



CORTEMAGGIORE	PC	263.771,44	6.207,71	59.344,86	-3.698,67	0,00	325.625,34
FARINI D'OLMO	PC	29.281,28	749,77	0,00	0,00	4.947,11	34.978,16
FERRIERE	PC	59.369,08	1.050,57	0,00	-80,11	0,00	60.339,54
FIORENUOLA D'ARDA	PC	754.197,02	28.905,74	96.718,74	-120,17	0,00	879.701,34
GAZZOLA	PC	159.494,28	1.528,90	9.786,06	-168,34	0,00	170.640,90
GOSSOLENGO	PC	257.190,38	2.644,47	55.487,67	-422,26	0,00	314.900,25
GRAGNANO TREBBIENSE	PC	146.430,15	2.942,40	54.180,21	-304,18	0,00	203.248,59
GROPPARELLO	PC	109.790,63	761,88	0,00	-10,03	0,00	110.542,49
LUGAGNANO VAL D'ARDA	PC	271.320,36	1.713,35	0,00	0,00	0,00	273.033,71
MONTICELLI D'ONGINA	PC	185.011,99	5.874,64	73.329,65	-2.203,11	0,00	262.013,17
MORFASSO	PC	63.539,73	1.527,30	0,00	0,00	0,00	65.067,03
OTTONE	PC	17.969,36	300,42	0,00	0,00	0,00	18.269,78
PIACENZA	PC	8.583.615,56	363.587,83	153.165,63	-8.002,89	0,00	9.092.366,13
PIANELLO VAL TIDONE	PC	142.465,28	1.231,84	0,00	-25,10	0,00	143.672,02
PIOZZANO	PC	19.211,21	2.114,06	0,00	0,00	0,00	21.325,27
PODENZANO	PC	497.097,55	6.650,18	54.730,03	-614,71	0,00	557.863,05
PONTE DELL'OLIO	PC	133.149,16	3.827,35	3.949,57	0,00	7.386,96	148.313,04
PONTENURE	PC	302.156,50	2.885,32	54.945,08	-43,07	0,00	359.943,84
RIVERGARO	PC	440.922,74	4.111,76	22.297,62	-262,89	0,00	467.069,23
ROTOFRENO	PC	594.217,20	3.932,27	58.727,47	0,00	0,00	656.876,94
SAN GIORGIO PIACENTINO	PC	212.863,37	3.044,59	53.501,11	-301,02	0,00	269.108,06
SAN PIETRO IN CERRO	PC	30.151,76	928,54	43.283,56	0,00	0,00	74.363,86
SARMATO	PC	139.119,51	7.256,31	27.181,51	-4.983,10	0,00	168.574,23
TRAVO	PC	190.950,51	1.036,37	1.898,09	0,00	0,00	193.884,96
VERNASCA	PC	49.427,81	1.041,74	0,00	-256,87	0,00	50.212,68
VIGOLZONE	PC	150.903,97	3.145,14	11.068,28	-322,53	0,00	164.794,85
VILLANOVA SULL'ARDA	PC	99.546,21	1.125,74	63.868,25	0,00	0,00	164.540,20
ZERBA	PC	1.387,12	0,00	0,00	0,00	1.336,65	2.723,77
ZIANO PIACENTINO	PC	79.501,85	1.162,66	44.782,47	-67,87	0,00	125.379,11
ALFONSINE	RA	1.012.661,79	13.025,03	337.847,07	0,00	0,00	1.363.533,89
BAGNACAVALLO	RA	1.353.681,23	22.300,07	447.146,44	0,00	0,00	1.823.127,74
BAGNARA DI ROMAGNA	RA	155.289,84	2.473,84	50.093,16	0,00	0,00	207.856,84
BRISIGHELLA	RA	745.100,46	9.370,81	54.193,72	0,00	0,00	808.664,99
CASOLA VALSENO	RA	210.769,82	2.257,37	0,00	0,00	0,00	213.027,19
CASTEL BOLOGNESE	RA	678.155,38	10.622,47	257.878,95	0,00	0,00	946.656,80
CERVIA	RA	2.590.004,38	44.370,04	89.859,72	0,00	0,00	2.724.234,14
CONSELICE	RA	641.447,93	12.479,64	241.879,01	0,00	0,00	895.806,58
COTIGNOLA	RA	562.763,08	8.442,99	148.307,49	0,00	0,00	719.513,56
FAENZA	RA	5.065.631,87	463.497,06	1.656.742,05	0,00	0,00	7.185.870,98
FUSIGNANO	RA	591.817,89	9.598,00	92.945,03	0,00	0,00	694.360,93
LUGO	RA	2.540.104,75	168.657,52	497.270,58	0,00	0,00	3.206.032,85
MASSA LOMBARDA	RA	708.473,69	13.231,10	207.215,39	0,00	0,00	928.920,18
RAVENNA	RA	15.870.002,88	956.258,51	1.138.481,64	0,00	0,00	17.964.743,03
RIOLO TERME	RA	660.134,11	5.112,63	80.438,37	0,00	0,00	745.685,11
RUSSI	RA	1.243.007,64	17.237,65	199.541,45	0,00	0,00	1.459.786,75
SANT'AGATA SUL SANTERNO	RA	206.728,49	2.660,08	45.638,34	0,00	0,00	255.026,91
SOLAROLO	RA	364.569,32	5.828,24	167.493,35	0,00	0,00	537.890,92
ALBINEA	RE	938.072,50	13.145,92	59.650,12	0,00	0,00	1.010.868,54
BAGNOLO IN PIANO	RE	831.752,01	11.729,11	56.518,57	0,00	0,00	899.999,69
BAISO	RE	191.496,14	2.502,56	0,00	0,00	0,00	193.998,70
BIBBIANO	RE	739.185,76	11.280,73	43.453,46	0,00	0,00	793.919,95
BORETTO	RE	463.867,32	2.956,76	20.016,46	0,00	0,00	486.840,54
BRESCELLO	RE	437.930,12	3.754,46	44.746,61	0,00	0,00	486.431,19
CADELBOSCO DI SOPRA	RE	757.395,70	21.425,80	102.203,64	0,00	0,00	881.025,14
CAMPAGNOLA EMILIA	RE	521.360,95	6.824,84	60.104,41	0,00	0,00	588.290,20
CAMPEGINE	RE	345.445,64	5.187,27	41.242,25	0,00	0,00	391.875,15
CANOSSA	RE	241.188,03	3.184,15	0,00	0,00	0,00	244.372,18
CARPINETI	RE	266.371,15	2.817,23	0,00	0,00	0,00	269.188,38
CASALGRANDE	RE	917.789,57	51.422,63	46.418,09	0,00	0,00	1.015.630,28
CASINA	RE	278.154,79	2.802,36	0,00	0,00	0,00	280.957,15
CASTELLARANO	RE	1.103.689,57	22.648,73	5.895,33	0,00	0,00	1.132.233,63
CASTELNOVO DI SOTTO	RE	714.782,91	11.831,76	57.487,83	0,00	0,00	784.102,50
CASTELNOVO NE' MONTI	RE	886.991,27	10.340,61	0,00	0,00	0,00	897.331,88
CAVRIAGO	RE	738.851,32	10.287,44	24.389,17	0,00	0,00	773.527,93
CORREGGIO	RE	2.189.208,37	81.564,58	188.218,59	0,00	0,00	2.458.991,54
FABBRICO	RE	489.469,69	8.245,88	49.352,68	0,00	0,00	547.068,25
GATTATICO	RE	459.749,01	4.973,79	117.599,12	0,00	0,00	582.321,92
GUALTIERI	RE	595.306,80	5.100,97	71.173,74	0,00	0,00	671.581,51
GUASTALLA	RE	1.253.368,35	10.531,05	79.643,18	0,00	0,00	1.343.542,58
LUZZARA	RE	687.005,66	7.272,60	74.745,00	0,00	0,00	769.023,26
MONTECCHIO EMILIA	RE	806.845,45	37.970,25	34.231,41	0,00	0,00	879.047,11
NOVELLARA	RE	1.069.689,51	15.431,94	142.521,96	0,00	0,00	1.227.643,41
POVIGLIO	RE	561.172,76	18.006,47	68.679,18	0,00	0,00	647.858,41
QUATTRO CASTELLA	RE	928.510,74	11.801,43	23.372,97	0,00	0,00	963.685,14
REGGIOLO	RE	642.227,55	7.596,27	60.122,47	0,00	0,00	709.946,28
REGGIO NELL'EMILIA	RE	12.301.816,31	1.516.243,41	452.087,23	0,00	0,00	14.270.146,95
RIO SALICETO	RE	402.629,47	8.633,45	60.054,95	0,00	0,00	471.317,87
ROLO	RE	263.412,97	4.647,37	28.577,77	0,00	0,00	296.638,11
RUBIERA	RE	1.167.347,58	112.899,09	58.903,92	0,00	0,00	1.339.150,59




SAN MARTINO IN RIO	RE	609.814,98	15.038,50	66.481,96	0,00	0,00	691.335,44
SAN POLO D'ENZA	RE	423.581,83	6.659,83	24.268,87	0,00	0,00	454.510,53
SANT'ILARIO D'ENZA	RE	881.788,24	12.581,06	28.844,50	0,00	0,00	923.213,80
SCANDIANO	RE	1.928.421,32	126.789,48	104.001,22	0,00	0,00	2.159.212,02
TOANO	RE	247.265,07	2.416,74	0,00	0,00	0,00	249.681,81
VENTASSO	RE	2.817,00	3.287,39	0,00	0,00	106.510,07	112.614,46
VETTO	RE	111.243,46	916,52	0,00	0,00	0,00	112.159,98
VEZZANO SUL CROSTOLO	RE	279.261,20	3.483,04	0,00	0,00	0,00	282.744,24
VIANO	RE	255.692,92	3.481,55	0,00	0,00	0,00	259.174,47
VILLA MINOZZO	RE	243.379,48	2.573,63	0,00	0,00	0,00	245.953,11
BELLARIA-IGEA MARINA	RN	1.927.595,69	23.581,89	40.604,66	0,00	0,00	1.991.782,24
CASTELDELICI	RN	424,00	1.512,83	0,00	0,00	7.022,77	8.959,60
CATTOLICA	RN	1.089.471,42	42.313,90	4.530,18	0,00	0,00	1.136.315,50
CORIANO	RN	845.078,97	11.785,45	43.463,38	0,00	0,00	900.327,80
GEMMANO	RN	66.602,13	678,71	7.067,39	0,00	0,00	74.348,23
MAIOLLO	RN	19.964,30	1.965,31	0,00	0,00	0,00	21.929,61
MISANO ADRIATICO	RN	1.100.858,09	18.798,15	28.623,09	0,00	0,00	1.148.279,33
MONDAINO	RN	62.784,58	2.175,13	0,00	-1.248,05	0,00	63.711,66
MONTEFIORE CONCA	RN	94.753,69	459,56	0,00	0,00	0,00	95.213,25
MONTEGRIDOLFO	RN	54.833,89	1.463,59	0,00	0,00	0,00	56.297,48
MONTESCUDO - MONTE COLO	RN	338.652,95	4.005,90	20.731,84	-32,28	0,00	363.358,41
MORCIANO DI ROMAGNA	RN	382.694,36	4.679,34	3.208,75	0,00	0,00	390.582,45
NOVAFELTRIA	RN	248.088,62	3.106,00	0,00	0,00	0,00	251.194,62
PENNABILLI	RN	129.298,56	910,74	0,00	0,00	0,00	130.209,30
POGGIO TORRIANA	RN	116.566,93	4.180,55	55.846,90	0,00	0,00	176.594,38
RICCIONE	RN	9.743,37	147.563,90	7.093,01	-4.614,81	1.308.694,77	1.468.480,24
RIMINI	RN	11.861.948,31	999.628,02	170.832,80	0,00	0,00	13.032.409,13
SALUDECIO	RN	130.104,01	794,78	0,00	0,00	0,00	130.898,80
SAN CLEMENTE	RN	302.394,50	4.025,90	24.005,57	-34,68	0,00	330.391,30
SAN GIOVANNI IN MARIGNAN	RN	527.264,58	7.039,90	30.724,18	0,00	0,00	565.028,66
SAN LEO	RN	116.340,34	1.060,93	0,00	0,00	0,00	117.401,27
SANT'AGATA FELTRIA	RN	83.147,09	940,47	0,00	0,00	0,00	84.087,56
SANTARCANGELO DI ROMAGNA	RN	1.544.611,22	24.810,58	130.094,14	0,00	0,00	1.699.515,94
TALAMELLO	RN	17.216,98	1.638,15	0,00	0,00	1.240,38	20.095,51
VERUCCHIO	RN	626.324,91	12.484,52	36.609,72	0,00	0,00	675.419,15
ANGHIARI	AR	354.423,17	11.060,72	0,00	-5.550,82	0,00	359.933,08
AREZZO	AR	5.461.999,54	552.012,03	0,00	0,00	0,00	6.014.011,57
BADIA TEDALDA	AR	31.658,63	2.280,80	0,00	-74,79	1.281,96	35.146,60
BIBBIENA	AR	738.459,06	5.482,96	0,00	0,00	0,00	743.942,02
BUCINE	AR	473.075,90	6.287,34	0,00	-390,12	0,00	478.973,12
CAPOLONA	AR	336.809,26	16.127,05	0,00	-25,55	0,00	352.910,77
CAPRESE MICHELANGELO	AR	85.496,91	1.347,02	0,00	-284,06	0,00	86.559,88
CASTEL FOCOGNANO	AR	163.077,75	3.632,94	0,00	-2.098,54	0,00	164.612,15
CASTELFRANCO PIANDISCO'	AR	463.630,44	5.324,88	0,00	-89,03	0,00	468.866,29
CASTEL SAN NICCOLO'	AR	105.908,94	1.629,03	0,00	-367,86	0,00	107.170,11
CASTIGLION FIBOCCHI	AR	155.206,39	9.455,11	0,00	-482,24	0,00	164.179,26
CASTIGLION FIORENTINO	AR	854.998,85	15.811,67	0,00	0,00	0,00	870.810,52
CAVRIGLIA	AR	236.767,27	6.017,48	0,00	-1.315,43	10.702,58	252.171,90
CHITIGNANO	AR	48.002,13	2.210,64	0,00	-442,67	0,00	49.770,10
CHIUSI DELLA VERNA	AR	107.460,83	2.466,16	0,00	-858,73	0,00	109.068,27
CIVITELLA IN VAL DI CHIANA	AR	583.681,35	32.327,38	0,00	0,00	0,00	616.008,73
CORTONA	AR	1.153.647,02	22.721,58	0,00	0,00	0,00	1.176.368,60
FOIANO DELLA CHIANA	AR	620.271,42	7.653,07	0,00	0,00	0,00	627.924,49
LATERINA PERGINE VALDARNO	AR	300.749,41	9.105,00	0,00	-937,24	0,00	308.917,17
LORO CIUFFENNA	AR	406.947,11	4.334,95	0,00	-903,95	0,00	410.378,11
LUCIGNANO	AR	286.933,49	3.226,48	0,00	0,00	0,00	290.159,97
MARCIANO DELLA CHIANA	AR	221.832,50	3.512,63	0,00	0,00	0,00	225.345,13
MONTEMIGNAIO	AR	11.536,60	1.812,83	0,00	-100,26	4.447,00	17.696,17
MONTERCHI	AR	58.901,62	2.862,18	0,00	-1.795,16	0,00	59.968,64
MONTE SAN SAVINO	AR	592.624,00	25.381,32	0,00	0,00	0,00	618.005,32
MONTEVARCHI	AR	1.361.277,72	17.479,65	31.224,09	0,00	0,00	1.409.981,46
ORTIGNANO RAGGIOLO	AR	62.217,97	966,77	0,00	-501,05	0,00	62.683,69
PIEVE SANTO STEFANO	AR	104.765,94	1.633,94	0,00	-111,67	0,00	106.288,21
POPPI	AR	379.507,09	3.961,69	0,00	0,00	0,00	383.468,78
PRATOVECCHIO STIA	AR	147.565,94	5.139,33	0,00	-1.233,67	10.261,89	161.733,49
SAN GIOVANNI VALDARNO	AR	698.223,51	10.074,87	5.912,89	-2.049,82	0,00	712.161,45
SANSEPOLCRO	AR	1.104.427,99	11.603,30	0,00	0,00	0,00	1.116.031,29
SESTINO	AR	44.537,92	1.311,39	0,00	-325,78	0,00	45.523,53
SUBBIANO	AR	141.342,49	17.307,58	0,00	0,00	1.469,78	160.119,85
TALLA	AR	25.996,07	715,53	0,00	-53,09	3.215,62	29.874,13
TERRANUOVA BRACCIOLINI	AR	314.536,50	11.468,45	0,00	-4.539,64	0,00	321.465,31
BAGNO A RIPOLI	FI	2.297.448,32	87.716,36	11.266,65	0,00	0,00	2.396.431,33
BARBERINO DI MUGELLO	FI	662.321,40	6.161,03	0,00	0,00	0,00	668.482,43
BARBERINO TAVARNELLE	FI	1.106.972,11	7.530,75	0,00	0,00	0,00	1.114.502,86
BORGO SAN LORENZO	FI	1.330.037,35	10.158,68	0,00	0,00	0,00	1.340.196,03
CALENZANO	FI	1.454.964,77	26.118,35	0,00	0,00	0,00	1.481.083,12
CAMPI BISENZIO	FI	2.469.500,02	99.145,75	12.148,42	0,00	0,00	2.580.794,19
CAPRAIA E LIMITE	FI	688.390,17	4.036,80	2.830,60	0,00	0,00	695.257,57
CASTELFIORENTINO	FI	1.255.026,93	23.649,55	22.793,57	-3.181,23	0,00	1.298.288,82



CERRETO GUIDI	FI	949.093,39	12.617,33	62.785,00	-423,83	0,00	1.024.071,88
CERTALDO	FI	1.373.746,08	20.955,92	11.506,71	0,00	0,00	1.406.208,71
DICOMANO	FI	243.528,74	1.831,89	0,00	0,00	0,00	245.360,63
EMPOLI	FI	4.609.480,09	120.035,66	50.068,70	0,00	0,00	4.779.584,45
FIESOLE	FI	1.179.622,53	32.189,94	0,00	0,00	0,00	1.211.812,47
FIGLINE E INCISA VALDARNO	FI	1.984.464,97	14.736,15	0,00	0,00	0,00	1.999.201,12
FIRENZE	FI	41.732.837,05	2.396.618,20	35.089,17	0,00	0,00	44.164.544,42
FIRENZUOLA	FI	294.492,90	1.824,86	0,00	0,00	0,00	296.317,75
FUCECCHIO	FI	2.029.296,30	19.036,38	33.780,30	0,00	0,00	2.082.112,98
GAMBASSI TERME	FI	404.644,58	4.785,79	11.606,97	-135,29	0,00	420.902,05
GREVE IN CHIANTI	FI	1.417.682,99	13.034,77	0,00	0,00	0,00	1.430.717,76
IMPRUNETA	FI	1.251.008,90	40.457,60	49.386,76	0,00	0,00	1.340.853,26
LASTRA A SIGNA	FI	1.088.106,30	66.436,38	18.095,66	0,00	0,00	1.172.638,34
LONDA	FI	108.761,72	584,05	0,00	0,00	0,00	109.345,77
MARRADI	FI	89.063,64	2.129,31	0,00	0,00	0,00	91.192,95
MONTAIONE	FI	259.181,01	2.470,21	5.605,01	0,00	0,00	267.256,23
MONTELUPO FIORENTINO	FI	1.414.292,87	6.879,15	10.678,02	0,00	0,00	1.431.850,05
MONTESPERTOLI	FI	1.290.219,22	14.189,42	0,00	0,00	0,00	1.304.408,64
PALAZZUOLO SUL SENIO	FI	46.382,28	1.520,15	0,00	0,00	0,00	47.902,43
PELAGO	FI	512.333,67	4.944,55	0,00	0,00	0,00	517.278,22
PONTASSIEVE	FI	1.107.919,57	23.271,03	8.437,32	0,00	0,00	1.139.627,92
REGGELLO	FI	1.268.510,49	13.495,82	0,00	-1.706,04	0,00	1.280.300,27
RIGNANO SULL'ARNO	FI	496.365,26	5.080,98	1.840,33	0,00	0,00	503.286,57
RUFINA	FI	576.521,75	4.206,31	0,00	0,00	0,00	580.728,06
SAN CASCIANO IN VAL DI PESA	FI	2.272.151,99	28.615,89	0,00	-867,20	0,00	2.299.900,67
SAN GODENZO	FI	64.700,12	1.266,37	0,00	0,00	0,00	65.966,49
SCANDICCI	FI	2.903.380,62	98.010,79	14.110,81	0,00	0,00	3.015.502,22
SCARPERIA SAN PIERO	FI	3.067,00	4.756,07	0,00	0,00	288.363,74	296.186,81
SESTO FIORENTINO	FI	1.434.796,25	122.445,38	0,00	-2.349,93	183.760,54	1.738.652,24
SIGNA	FI	1.014.430,29	36.878,88	6.016,99	0,00	0,00	1.057.326,16
VAGLIA	FI	385.976,09	3.107,58	0,00	0,00	0,00	389.083,67
VICCHIO	FI	474.885,43	4.800,56	0,00	0,00	0,00	479.685,99
VINCI	FI	1.571.131,70	11.521,40	0,00	0,00	0,00	1.582.653,10
ARCIDOSO	GR	116.482,80	4.592,29	0,00	-2.056,45	15.869,96	134.888,60
CAMPAGNATICO	GR	126.544,08	1.600,73	0,00	0,00	0,00	128.144,81
CAPALBIO	GR	221.187,62	3.315,71	0,00	0,00	0,00	224.503,33
CASTEL DEL PIANO	GR	357.352,54	2.908,00	0,00	-145,28	0,00	360.115,26
CASTELL'AZZARA	GR	71.942,13	3.129,05	0,00	-127,50	0,00	74.943,68
CASTIGLIONE DELLA PESCAIA	GR	483.375,33	30.122,59	63.426,20	-8.408,61	0,00	568.515,50
CINIGIANO	GR	116.232,65	2.650,66	0,00	-791,01	0,00	118.092,29
CIVITELLA PAGANICO	GR	719,00	1.573,05	0,00	0,00	69.987,21	72.279,26
FOLLONICA	GR	1.563.835,95	29.868,05	23.377,69	-1.722,11	0,00	1.615.359,59
GAVORRANO	GR	576.245,66	4.546,82	0,00	0,00	0,00	580.792,48
GROSSETO	GR	6.627.521,29	518.721,83	465.037,65	0,00	0,00	7.611.280,77
ISOLA DEL GIGLIO	GR	44.254,08	12.617,06	3.229,31	-10.495,74	6.081,51	55.686,22
MAGLIANO IN TOSCANA	GR	203.082,15	2.870,63	0,00	0,00	0,00	205.952,78
MANCIANO	GR	433.164,92	4.531,05	0,00	0,00	0,00	437.695,97
MASSA MARITTIMA	GR	633.528,35	3.426,86	0,00	0,00	0,00	636.955,21
MONTE ARGENTARIO	GR	443.856,13	11.874,82	0,00	-2.387,65	42.578,51	495.921,82
MONTEROTONDO MARITTIMO	GR	3.808,00	1.625,51	0,00	0,00	22.085,14	27.518,65
MONTIERI	GR	12.922,67	1.295,18	0,00	0,00	12.997,25	27.215,10
ORBETELLO	GR	539.122,04	21.150,90	0,00	-3.245,85	72.223,32	629.250,41
PITIGLIANO	GR	94.448,45	1.223,93	0,00	-139,54	5.036,76	100.569,60
ROCCALBEGNA	GR	56.375,58	2.687,14	0,00	-185,73	0,00	58.876,99
ROCCASTRADA	GR	549.266,59	6.485,99	0,00	0,00	0,00	555.752,58
SANTA FIORA	GR	1.877,02	2.470,16	0,00	-697,22	89.575,58	93.225,54
SCANSANO	GR	275.960,09	2.584,19	0,00	0,00	0,00	278.544,28
SCARLINO	GR	268.343,41	5.816,76	26.352,26	0,00	0,00	300.512,43
SEGGIANO	GR	41.039,74	3.326,24	0,00	-246,97	0,00	44.119,01
SEMPRONIANO	GR	57.674,54	2.715,73	0,00	-216,63	0,00	60.173,64
SORANO	GR	80.749,46	651,53	0,00	-22,12	0,00	81.378,87
BIBBONA	LI	198.023,51	4.908,05	19.759,93	-82,31	0,00	222.609,18
CAMPPIGLIA MARITTIMA	LI	1.026.840,44	7.802,46	87.093,48	0,00	0,00	1.121.736,38
CAMPO NELL'ELBA	LI	269.968,04	21.490,78	0,00	-12.829,58	23.443,52	302.072,76
CAPOLIVERI	LI	450.922,10	12.231,51	0,00	-8.821,52	0,00	454.332,09
CAPRAIA ISOLA	LI	13.919,05	46,02	0,00	-12,08	0,00	13.952,99
CASTAGNETO CARDUCCI	LI	489.230,78	21.063,38	97.201,90	-4.804,93	0,00	602.691,14
CECINA	LI	2.397.041,50	18.064,84	31.042,00	0,00	0,00	2.446.148,34
COLLESALVETTI	LI	1.169.654,36	19.453,83	64.334,25	0,00	0,00	1.253.442,44
LIVORNO	LI	16.235.182,43	219.994,88	16.021,78	0,00	0,00	16.471.199,09
MARCIANA	LI	238.617,19	4.350,34	0,00	-1.515,13	0,00	241.452,40
MARCIANA MARINA	LI	252.965,65	3.486,14	0,00	-173,90	0,00	256.277,89
PIOMBINO	LI	3.568.694,20	45.570,22	39.608,53	0,00	0,00	3.653.872,95
PORTO AZZURRO	LI	207.301,97	2.763,40	0,00	0,00	0,00	210.065,37
PORTOFERRAIO	LI	1.068.725,32	8.695,99	0,00	0,00	0,00	1.077.421,31
RIO	LI	290.375,84	2.157,25	0,00	0,00	0,00	292.533,09
ROSIGNANO MARITTIMO	LI	2.443.380,33	129.283,12	103.736,79	-26.727,63	0,00	2.649.672,61
SAN VINCENZO	LI	880.349,27	9.177,55	13.595,80	-10,65	0,00	903.111,97
SASSETTA	LI	26.083,53	1.742,89	0,00	0,00	0,00	27.826,42




SUVERETO	LI	215.491,07	2.796,44	0,00	-63,21	0,00	218.224,30
ALTOPASCIO	LU	928.774,76	9.944,32	21.994,63	0,00	0,00	960.713,71
BAGNI DI LUCCA	LU	306.916,33	1.619,54	0,00	0,00	0,00	308.535,87
BARGA	LU	574.315,43	4.851,78	0,00	0,00	0,00	579.167,21
BORGO A MOZZANO	LU	290.408,83	8.924,36	0,00	-5.776,80	0,00	293.556,39
CAMAIORE	LU	1.986.810,38	39.577,58	127.750,52	-4.281,26	0,00	2.149.857,22
CAMPORGIANO	LU	94.852,08	1.247,18	0,00	-9,85	0,00	96.089,41
CAPANORI	LU	2.942.645,47	81.634,86	26.038,64	0,00	0,00	3.050.318,97
CAREGGINE	LU	258,00	952,32	0,00	0,00	12.587,98	13.798,30
CASTELNUOVO DI GARFAGNAN	LU	123.097,14	3.992,49	0,00	-10,77	3.558,17	130.637,03
CASTIGLIONE DI GARFAGNANA	LU	60.518,44	1.042,18	0,00	-382,77	0,00	61.177,85
COREGLIA ANTELMINELLI	LU	127.646,87	2.593,82	0,00	-92,95	10.992,36	141.140,10
FABBRICHE DI VERGEMOLI	LU	2.059,00	864,72	0,00	0,00	16.398,69	19.322,41
FORTE DEI MARMÌ	LU	575.044,64	15.497,96	2.101,05	0,00	39.889,90	632.533,55
FOSCIANDORA	LU	27.882,40	928,85	0,00	-20,89	0,00	28.790,36
GALLICANO	LU	86.256,40	2.131,90	0,00	-9,63	5.195,65	93.574,33
LUCCA	LU	6.869.727,11	174.567,43	126.114,32	0,00	0,00	7.170.408,86
MASSAROSA	LU	1.298.624,07	22.767,44	37.682,97	-1.630,20	0,00	1.357.444,28
MINUCCIANO	LU	47.271,28	759,65	0,00	0,00	5.791,26	53.822,19
MOLAZZANA	LU	35.791,22	2.406,68	0,00	0,00	0,00	38.197,90
MONTECARLO	LU	367.119,79	5.058,97	51.572,42	0,00	0,00	423.751,18
PESCAGLIA	LU	177.039,88	1.289,26	0,00	0,00	0,00	178.329,14
PIAZZA AL SERCHIO	LU	57.135,74	1.466,99	0,00	-11,63	1.511,47	60.102,58
PIETRASANTA	LU	1.735.567,36	21.453,21	19.841,13	0,00	0,00	1.776.861,70
PIEVE FOSCIANA	LU	109.502,99	2.883,99	0,00	-2.199,72	0,00	110.187,26
PORCARI	LU	491.118,87	12.125,35	5.231,55	0,00	0,00	508.475,77
SAN ROMANO IN GARFAGNANA	LU	75.044,63	2.933,22	0,00	-62,14	0,00	77.915,71
SERAVEZZA	LU	675.996,52	7.662,18	0,00	-114,72	0,00	683.543,99
SILLANO GIUNGUIGNANO	LU	6.685,02	2.574,66	0,00	0,00	18.123,27	27.382,95
STAZZEMA	LU	37.534,65	1.043,17	0,00	-21,83	6.813,90	45.369,90
VAGLI SOTTO	LU	3.930,63	2.772,44	0,00	0,00	13.834,31	20.537,38
VIAREGGIO	LU	5.800.408,11	207.317,51	56.554,31	-8.894,53	0,00	6.055.385,41
VILLA BASILICA	LU	72.086,45	819,94	0,00	0,00	0,00	72.906,39
VILLA COLLEMANDINA	LU	50.485,61	2.034,49	0,00	-282,38	0,00	52.237,72
AULLA	MS	766.695,05	7.432,43	0,00	0,00	0,00	774.127,48
BAGNONE	MS	92.804,07	520,37	0,00	0,00	0,00	93.324,44
CARRARA	MS	3.722.053,76	271.996,15	7.067,45	-6.301,32	0,00	3.994.816,03
CASOLA IN LUNIGIANA	MS	36.137,57	1.539,16	0,00	0,00	0,00	37.676,73
COMANO	MS	46.312,34	2.130,18	0,00	0,00	0,00	48.442,52
FILATTIERA	MS	109.401,26	1.061,46	0,00	0,00	0,00	110.462,72
FIVIZZANO	MS	495.089,10	2.760,79	0,00	0,00	0,00	497.849,89
FOSDINOVO	MS	398.127,96	4.393,62	0,00	0,00	0,00	402.521,58
LICCIANA NARDI	MS	236.048,36	2.580,55	0,00	0,00	0,00	238.628,91
MASSA	MS	5.563.975,81	247.003,17	14.983,61	0,00	0,00	5.825.962,59
MONTIGNOSO	MS	781.547,02	28.912,33	1.156,24	-376,43	0,00	811.239,16
MULAZZO	MS	104.171,88	3.077,97	0,00	-1.965,76	0,00	105.284,09
PODENZANA	MS	129.842,38	967,06	0,00	0,00	0,00	130.809,44
PONTREMOLI	MS	215.327,90	2.884,68	0,00	-1.394,09	5.096,49	221.914,98
TRESANA	MS	112.433,67	1.636,47	0,00	-222,23	0,00	113.847,91
VILLAFRANCA IN LUNIGIANA	MS	326.368,25	2.931,45	0,00	-21,19	0,00	329.278,51
ZERI	MS	27.116,30	1.786,52	0,00	0,00	9.080,49	37.983,31
BIENTINA	PI	721.485,76	9.688,10	13.333,61	0,00	0,00	744.507,47
BUTI	PI	462.140,58	5.794,80	0,00	0,00	0,00	467.935,38
CALCI	PI	608.816,48	4.005,71	26,73	0,00	0,00	612.848,92
CALCINAIA	PI	992.204,12	12.401,69	14.338,77	0,00	0,00	1.018.944,58
CAPANOLI	PI	568.015,76	5.996,84	26.759,96	0,00	0,00	600.772,56
CASALE MARITTIMO	PI	108.861,63	1.172,05	0,00	0,00	0,00	110.033,68
CASCIANA TERME LARI	PI	989.025,48	9.946,10	42.470,29	0,00	0,00	1.041.441,87
CASCINA	PI	4.215.186,38	39.883,95	79.337,36	0,00	0,00	4.334.407,69
CASTELFRANCO DI SOTTO	PI	1.464.513,01	13.131,04	18.755,08	0,00	0,00	1.496.399,13
CASTELLINA MARITTIMA	PI	153.478,87	1.705,65	11.993,52	0,00	0,00	167.178,04
CASTELNUOVO DI VAL DI CECINA	PI	504,00	2.038,97	0,00	0,00	73.282,62	75.825,59
CHIANNI	PI	61.636,54	2.501,71	0,00	-1.440,63	0,00	62.697,62
CRESPINA LORENZANA	PI	350.738,19	11.513,32	25.348,74	-6.952,16	0,00	380.648,09
FAUGLIA	PI	231.838,00	2.935,77	0,00	0,00	0,00	234.773,77
GUARDISTALLO	PI	89.564,39	607,69	0,00	0,00	0,00	90.172,08
LAJATICO	PI	66.907,31	2.134,43	0,00	-959,49	0,00	68.082,25
MONTECATINI VAL DI CECINA	PI	46.432,49	1.311,95	0,00	0,00	6.802,62	54.547,06
MONTESCUDAIO	PI	180.041,82	1.148,83	0,00	0,00	0,00	181.190,65
MONTEVERDI MARITTIMO	PI	21.321,26	2.330,13	0,00	0,00	2.087,10	25.738,49
MONTOPIOLI IN VAL D'ARNO	PI	705.545,03	19.737,94	39.528,34	0,00	0,00	764.811,31
ORCIANO PISANO	PI	38.377,10	877,61	4.882,08	0,00	0,00	44.136,79
PALAIA	PI	130.283,45	5.911,53	18.892,61	-3.127,42	6.593,23	158.553,39
PECCIOLI	PI	70.236,49	5.654,73	0,00	-1.984,18	68.278,17	142.185,22
PISA	PI	9.839.977,28	195.261,81	53.026,74	0,00	0,00	10.088.265,83
POMARANCE	PI	164.151,46	5.402,56	0,00	0,00	70.801,28	240.355,30
PONSACCO	PI	1.454.136,04	12.353,97	32.558,37	0,00	0,00	1.499.048,38
PONTEREDERA	PI	2.873.836,18	44.416,78	27.731,22	0,00	0,00	2.945.984,17
RIPARBELLA	PI	75.403,79	803,03	0,00	0,00	0,00	76.206,82




SAN GIULIANO TERME	PI	3.508.032,04	62.749,09	75.018,66	0,00	0,00	3.645.799,80
SAN MINIATO	PI	2.298.557,56	20.176,98	19.301,44	-1.053,21	0,00	2.336.982,76
SANTA CROCE SULL'ARNO	PI	1.100.040,28	11.832,98	9.419,26	0,00	0,00	1.121.292,52
SANTA LUCE	PI	74.902,16	2.219,07	6.127,79	-468,73	0,00	82.780,29
SANTA MARIA A MONTE	PI	562.475,06	10.612,17	20.911,80	-361,86	0,00	593.637,17
TERRICCIOLA	PI	209.409,99	4.953,67	0,00	-1.901,57	0,00	212.462,09
VECCHIANO	PI	1.127.176,30	15.720,48	47.653,03	0,00	0,00	1.190.549,81
VICOPISSANO	PI	624.913,04	5.275,50	0,00	0,00	0,00	630.188,54
VOLTERRA	PI	915.850,92	7.614,50	0,00	0,00	0,00	923.465,42
ABETONE CUTIGLIANO	PT	97.163,68	3.482,90	0,00	-65,50	2.177,24	102.758,31
AGLIANA	PT	1.027.149,31	28.234,47	91.742,09	0,00	0,00	1.147.125,87
BUGGIANO	PT	503.464,78	4.961,39	5.248,41	0,00	0,00	513.674,58
CHIESINA UZZANESE	PT	112.353,22	2.906,40	14.898,45	0,00	0,00	130.158,07
LAMPORECCHIO	PT	442.014,22	6.632,10	13.517,22	0,00	0,00	462.163,54
LARCIANO	PT	328.853,91	5.874,22	20.705,85	0,00	0,00	355.433,98
MARLIANA	PT	186.745,41	1.841,43	0,00	0,00	0,00	188.586,84
MASSA E COZZILE	PT	510.885,19	4.417,04	9.298,14	0,00	0,00	524.600,37
MONSUMMANO TERME	PT	951.227,46	23.774,05	23.175,05	-8.319,01	0,00	989.857,55
MONTALE	PT	759.464,22	15.179,84	0,00	0,00	0,00	774.644,06
MONTECATINI-TERME	PT	1.507.122,82	17.360,20	4.238,93	-2.393,45	0,00	1.526.328,50
PESCIA	PT	1.157.986,80	15.019,22	0,00	0,00	0,00	1.173.006,02
PIEVE A NIEVOLE	PT	573.186,19	6.218,55	24.605,24	0,00	0,00	604.009,99
PISTOIA	PT	5.727.831,39	337.008,75	1.148.218,23	0,00	0,00	7.213.058,37
PONTE BUGGIANESE	PT	398.559,04	6.025,77	90.716,59	-400,94	0,00	494.900,46
QUARRATA	PT	1.515.752,63	83.528,39	221.765,96	0,00	0,00	1.821.046,98
SAMBUCA PISTOIESE	PT	40.120,62	2.639,56	0,00	0,00	0,00	42.760,18
SAN MARCELLO PITEGLIO	PT	445.068,61	6.103,55	0,00	0,00	0,00	451.172,16
SERRAVALLE PISTOIESE	PT	778.462,01	16.823,54	102.213,44	-3.167,32	0,00	894.331,68
UZZANO	PT	290.498,22	2.701,81	11.025,33	-58,58	0,00	304.166,79
ABBADIA SAN SALVATORE	SI	544.920,91	3.342,33	0,00	0,00	0,00	548.263,24
ASCIANO	SI	694.076,45	6.405,35	0,00	-35,64	0,00	700.446,15
BUONCONVENTO	SI	231.333,67	8.886,10	0,00	-7.030,63	0,00	233.189,14
CASOLE D'ELSA	SI	184.687,64	1.802,90	0,00	-175,81	0,00	186.314,73
CASTELLINA IN CHIANTI	SI	210.258,30	2.572,54	0,00	-331,25	0,00	212.499,59
CASTELNUOVO BERARDENGA	SI	757.132,54	8.126,69	0,00	-362,48	0,00	764.896,76
CASTIGLIONE D'ORCIA	SI	142.374,00	1.790,54	0,00	0,00	0,00	144.164,54
CETONA	SI	272.589,46	943,20	0,00	0,00	0,00	273.532,66
CHIANCIANO TERME	SI	685.225,54	13.632,77	0,00	-8.006,65	0,00	690.851,65
CHIUSDINO	SI	788,00	621,59	0,00	0,00	42.153,39	43.562,98
CHIUSI	SI	658.774,54	5.845,17	0,00	0,00	0,00	664.619,71
COLLE DI VAL D'ELSA	SI	1.555.629,47	19.753,71	0,00	0,00	0,00	1.575.383,18
GAIOLE IN CHIANTI	SI	166.605,13	5.111,45	2.985,12	-3.011,06	0,00	171.690,64
MONTALCINO	SI	475.134,10	6.238,82	0,00	0,00	0,00	481.372,92
MONTEPULCIANO	SI	1.668.390,43	15.102,08	0,00	0,00	0,00	1.683.492,51
MONTERIGGIONI	SI	887.294,01	9.070,92	0,00	-439,96	0,00	895.924,98
MONTERONI D'ARZIA	SI	857.302,77	10.673,25	0,00	-10,44	0,00	867.965,58
MONTICIANO	SI	39.802,93	526,83	0,00	-10,22	2.547,93	42.867,47
MURLO	SI	137.246,77	1.158,52	0,00	0,00	0,00	138.405,29
PIANCASTAGNAIO	SI	2.578,73	2.187,16	0,00	0,00	135.921,36	140.687,25
PIENZA	SI	157.823,53	1.287,48	0,00	0,00	0,00	159.111,01
POGGIBONSI	SI	1.898.881,33	81.419,50	9.295,36	-24.129,73	0,00	1.965.466,46
RADDA IN CHIANTI	SI	107.383,43	2.663,59	0,00	-1.619,24	0,00	108.427,78
RADICOFANI	SI	58.357,93	1.993,50	0,00	0,00	0,00	60.351,43
RADICONOLI	SI	16.749,00	2.164,21	0,00	0,00	6.920,36	25.833,57
RAPOLANO TERME	SI	591.678,40	2.904,07	1.829,72	0,00	0,00	596.412,19
SAN CASCIANO DEI BAGNI	SI	105.211,24	1.209,54	0,00	0,00	0,00	106.420,78
SAN GIMIGNANO	SI	446.942,59	8.741,01	0,00	-2.138,48	0,00	453.545,12
SAN QUIRICO D'ORCIA	SI	202.657,91	2.113,33	0,00	0,00	0,00	204.771,24
SARTEANO	SI	495.254,15	5.182,51	0,00	0,00	0,00	500.436,66
SIENA	SI	7.340.388,08	482.355,49	0,00	-11.804,27	0,00	7.810.939,30
SINALUNGA	SI	1.284.537,37	12.944,95	0,00	0,00	0,00	1.297.482,32
SOVICILLE	SI	898.873,21	13.084,88	0,00	0,00	0,00	911.958,09
TORRITA DI SIENA	SI	839.855,21	11.011,46	0,00	0,00	0,00	850.866,67
TREQUANDA	SI	111.000,04	1.470,30	18.752,97	-347,05	0,00	130.876,26
CANTAGALLO	PO	229.700,42	1.023,02	0,00	0,00	0,00	230.723,44
CARMIGNANO	PO	1.346.732,36	7.520,59	12.792,73	0,00	0,00	1.367.045,68
MONTEMURLO	PO	838.322,52	23.632,74	0,00	-761,68	0,00	861.193,58
POGGIO A CAIANO	PO	1.087.483,61	12.186,95	2.489,53	-4.399,92	0,00	1.097.760,17
PRATO	PO	20.740.588,61	392.660,12	82.666,79	0,00	0,00	21.215.915,53
VAIANO	PO	969.822,70	7.323,93	0,00	0,00	0,00	977.146,63
VERNIO	PO	406.756,24	2.272,52	0,00	0,00	0,00	409.028,76
ASSISI	PG	2.418.319,78	77.398,15	0,00	-45.172,44	0,00	2.450.545,49
BASTIA UMBRA	PG	970.343,19	39.793,26	23.010,46	-22.013,61	0,00	1.011.133,29
BETTONA	PG	248.460,71	1.855,70	0,00	0,00	0,00	250.316,41
BEVAGNA	PG	266.035,23	3.846,38	0,00	0,00	0,00	269.881,61
CAMPELLO SUL CLITUNNO	PG	81.723,87	2.224,03	0,00	-174,55	0,00	83.773,35
CANNARA	PG	197.370,17	4.916,93	0,00	-334,94	0,00	201.952,16
CASCIA	PG	133.542,13	1.035,19	0,00	0,00	0,00	134.577,32
CASTEL RITALDI	PG	167.960,44	5.390,93	0,00	-2.271,58	0,00	171.079,80




CASTIGLIONE DEL LAGO	PG	1.024.349,81	10.761,49	0,00	-128,22	0,00	1.034.983,07
CERRETO DI SPOLETO	PG	47.232,48	836,57	0,00	-29,14	0,00	48.039,91
CITERNA	PG	101.184,65	3.598,51	0,00	-1.079,46	0,00	103.703,70
CITTA' DELLA PIEVE	PG	454.005,29	12.798,60	0,00	-6.981,80	0,00	459.822,08
CITTA' DI CASTELLO	PG	2.413.356,98	27.696,20	0,00	0,00	0,00	2.441.053,18
COLLAZZONE	PG	185.019,92	2.575,45	0,00	0,00	0,00	187.595,37
CORCIANO	PG	1.782.983,93	57.921,71	0,00	-32.320,96	0,00	1.808.584,69
COSTACCIARO	PG	73.170,47	1.064,44	0,00	0,00	0,00	74.234,91
DERUTA	PG	655.795,92	5.627,34	0,00	0,00	0,00	661.423,26
FOLIGNO	PG	2.451.472,59	276.778,39	0,00	-67.736,09	0,00	2.660.514,89
FOSSATO DI VICO	PG	79.842,29	2.583,72	0,00	-1.240,76	0,00	81.185,24
FRATTA TODINA	PG	95.810,12	1.224,23	0,00	0,00	0,00	97.034,35
GIANO DELL'UMBRIA	PG	146.866,46	2.234,22	0,00	0,00	0,00	149.100,68
GUALDO CATTANEO	PG	156.111,68	4.284,74	0,00	-68,53	0,00	160.327,89
GUALDO TADINO	PG	843.307,71	15.194,68	0,00	-5.172,59	0,00	853.329,80
GUBBIO	PG	2.183.158,06	28.510,97	0,00	0,00	0,00	2.211.669,03
LISCIANO NICCONE	PG	30.355,75	1.240,42	0,00	-648,25	0,00	30.947,92
MAGIONE	PG	737.082,29	12.656,34	0,00	-2.156,11	0,00	747.582,51
MARSCIANO	PG	1.120.162,69	22.669,82	0,00	-11.241,42	0,00	1.131.591,10
MASSA MARTANA	PG	214.159,94	7.179,01	0,00	-3.250,34	0,00	218.088,61
MONTE CASTELLO DI VIBIO	PG	106.423,41	2.022,09	0,00	0,00	0,00	108.445,50
MONTEFALCO	PG	336.654,49	5.992,95	0,00	-1.152,72	0,00	341.494,72
MONTELEONE DI SPOLETO	PG	1.039,00	1.055,20	0,00	0,00	15.703,26	17.797,46
MONTE SANTA MARIA TIBERIN	PG	60.816,77	940,90	0,00	0,00	0,00	61.757,67
MONTONE	PG	66.409,61	1.071,67	0,00	-203,82	0,00	67.277,47
NOCERA UMBRA	PG	293.000,06	5.651,43	0,00	0,00	0,00	298.651,49
NORCIA	PG	211.586,82	1.500,45	0,00	0,00	0,00	213.087,27
PACIANO	PG	52.881,50	662,42	0,00	-48,09	0,00	53.495,82
PANICALE	PG	220.344,36	5.274,49	0,00	-2.092,86	0,00	223.525,99
PASSIGNANO SUL TRASIMENO	PG	338.926,37	4.373,61	0,00	0,00	0,00	343.299,98
PERUGIA	PG	14.555.300,50	558.036,99	0,00	0,00	0,00	15.113.337,49
PIEGARO	PG	118.527,97	4.219,45	0,00	-1.286,03	0,00	121.461,40
PIETRALUNGA	PG	77.974,84	2.456,39	0,00	-1.189,12	0,00	79.242,11
POGGIODOMO	PG	2.150,85	35,00	0,00	0,00	1.868,34	4.054,19
PRECI	PG	26.186,02	620,75	0,00	-317,01	0,00	26.489,76
SAN GIUSTINO	PG	601.470,38	24.889,34	0,00	-12.391,17	0,00	613.968,55
SANT'ANATOLIA DI NARCO	PG	23.947,30	968,40	0,00	0,00	0,00	24.915,70
SCHEGGIA E PASCELUPO	PG	76.650,97	642,84	0,00	0,00	0,00	77.293,81
SCHEGGINO	PG	13.401,45	1.782,36	0,00	-50,01	0,00	15.133,80
SELLANO	PG	67.604,49	2.159,30	0,00	0,00	0,00	69.763,79
SIGILLO	PG	87.238,33	1.452,38	0,00	-87,77	0,00	88.602,94
SPELLO	PG	646,00	7.517,23	0,00	0,00	184.619,95	192.783,18
SPOLETO	PG	2.400.321,55	112.646,62	0,00	0,00	0,00	2.512.968,17
TODI	PG	1.186.824,75	33.220,30	0,00	-8.274,61	0,00	1.211.770,44
TORGIANO	PG	306.496,81	9.536,87	12.241,08	-4.244,51	0,00	324.030,25
TREVI	PG	407.683,01	5.354,13	0,00	0,00	0,00	413.037,14
TUORO SUL TRASIMENO	PG	147.701,22	2.900,14	0,00	0,00	0,00	150.601,36
UMBERTIDE	PG	728.290,65	31.647,63	0,00	-19.331,39	0,00	740.606,90
VALFABBRICA	PG	121.084,08	7.180,87	0,00	-2.125,28	0,00	126.139,68
VALLO DI NERA	PG	1.404,63	329,09	0,00	0,00	6.629,93	8.363,65
VALTOPINA	PG	67.536,38	1.616,11	0,00	0,00	0,00	69.152,49
ACQUASPARTA	TR	149.752,36	4.358,89	0,00	-20,64	0,00	154.090,61
ALLERONA	TR	105.464,59	1.401,00	0,00	-12,39	0,00	106.853,20
ALVIANO	TR	44.179,30	1.054,09	0,00	-245,94	0,00	44.987,45
AMELIA	TR	731.360,99	15.154,04	0,00	0,00	0,00	746.515,03
ARRONE	TR	135.558,60	1.631,62	0,00	0,00	0,00	137.190,22
ATTIGLIANO	TR	4.262,00	917,67	0,00	-14,89	4.951,44	10.116,22
AVIGLIANO UMBRO	TR	122.358,21	1.709,37	0,00	-135,92	0,00	123.931,66
BASCHI	TR	133.033,39	1.815,80	0,00	-631,00	0,00	134.218,18
CALVI DELL'UMBRIA	TR	67.497,27	1.778,32	0,00	-576,89	0,00	68.698,70
CASTEL GIORGIO	TR	141.204,67	1.992,18	0,00	0,00	0,00	143.196,85
CASTEL VISCARDO	TR	188.858,30	2.468,99	0,00	-10,00	0,00	191.317,29
FABRO	TR	139.526,24	1.615,89	0,00	-13,19	0,00	141.128,95
FERENTILLO	TR	84.611,43	1.288,09	0,00	-98,82	0,00	85.800,69
FICULLE	TR	82.883,61	1.766,44	0,00	-74,92	0,00	84.575,13
GIOVE	TR	91.247,38	1.232,33	0,00	-25,15	0,00	92.454,57
GUARDEA	TR	93.890,33	2.269,73	4.579,33	-743,75	0,00	99.995,64
LUGNANO IN TEVERINA	TR	74.709,96	1.139,26	0,00	-10,29	0,00	75.838,93
MONTECASTRILLI	TR	158.306,71	4.257,47	0,00	-498,33	0,00	162.065,85
MONTECCHIO	TR	73.722,53	1.111,23	0,00	-536,03	0,00	74.297,73
MONTEFRANCO	TR	62.920,77	571,10	0,00	-11,80	0,00	63.480,07
MONTEGABBIONE	TR	63.577,80	546,27	0,00	0,00	0,00	64.124,07
MONTELEONE D'ORVIETO	TR	88.018,62	1.706,84	0,00	-75,87	0,00	89.649,59
NARNI	TR	790.406,01	33.293,57	0,00	-9,98	0,00	823.689,60
ORVIETO	TR	1.379.237,60	24.319,41	0,00	0,00	0,00	1.403.557,01
OTRICOLI	TR	95.400,86	1.368,03	0,00	-629,15	0,00	96.139,74
PARRANO	TR	31.843,37	1.482,00	0,00	0,00	0,00	33.325,37
PENNA IN TEVERINA	TR	34.966,76	1.081,52	0,00	-556,35	0,00	35.491,92
POLINO	TR	10.109,13	209,59	0,00	-23,76	0,00	10.294,96




PORANO	TR	128.396,50	1.545,87	0,00	-523,29	0,00	129.419,08
SAN GEMINI	TR	226.358,33	5.749,41	0,00	-1.594,32	0,00	230.513,42
SAN VENANZO	TR	78.982,51	1.047,60	0,00	0,00	0,00	80.030,11
STRONCONE	TR	241.881,58	3.597,49	0,00	-415,35	0,00	245.063,72
TERNI	TR	5.307.357,99	516.678,50	0,00	-94.246,75	0,00	5.729.789,74
AGUGLIANO	AN	306.589,51	1.887,65	21.465,57	0,00	0,00	329.942,73
ANCONA	AN	12.209.412,37	497.911,93	55.775,00	0,00	0,00	12.763.099,30
ARCEVIA	AN	268.171,92	3.956,77	0,00	0,00	0,00	272.128,69
BARBARA	AN	77.206,44	1.984,11	847,37	-365,93	0,00	79.671,99
BELVEDERE OSTRENSE	AN	64.955,29	1.177,55	1.177,55	-60,79	0,00	66.072,05
CAMERANO	AN	582.504,06	6.056,45	18.855,99	0,00	0,00	607.416,50
CAMERATA PICENA	AN	609,00	1.528,55	4.486,38	0,00	59.174,97	65.798,90
CASTELBELLINO	AN	310.670,77	3.771,52	0,00	0,00	0,00	314.442,29
CASTELFIDARDO	AN	887.120,77	11.109,39	33.549,09	0,00	0,00	931.779,25
CASTELLEONE DI SUASA	AN	86.842,28	660,33	0,00	0,00	0,00	87.502,61
CASTELPLANIO	AN	126.810,09	2.549,07	0,00	0,00	0,00	129.359,16
CERRETO D'ESI	AN	219.701,36	3.442,82	0,00	-1.467,86	0,00	221.676,31
CHIARAVALLE	AN	658.552,74	8.288,79	32.100,02	0,00	0,00	698.941,55
CORINALDO	AN	239.760,88	4.415,11	0,00	0,00	0,00	244.175,99
CUPRAMONTANA	AN	259.828,01	3.161,22	0,00	0,00	0,00	262.989,23
FABRIANO	AN	1.863.590,95	96.295,50	0,00	0,00	0,00	1.959.886,45
FALCONARA MARITTIMA	AN	2.280.426,31	22.740,91	11.307,12	0,00	0,00	2.314.474,34
FILOTTRANO	AN	441.731,57	6.307,68	63.439,05	0,00	0,00	511.478,30
GENGA	AN	2.525,50	713,05	0,00	0,00	40.197,25	43.435,80
JESI	AN	2.377.086,34	24.286,17	119.517,46	0,00	0,00	2.520.889,97
LORETO	AN	765.952,45	5.993,64	18.735,30	0,00	0,00	790.681,39
MAIOLATI SPONTINI	AN	411.713,60	5.715,04	0,00	0,00	0,00	417.428,64
MERGO	AN	44.026,79	2.641,51	0,00	0,00	0,00	46.668,30
MONSANO	AN	479,00	1.501,86	17.189,91	0,00	79.350,94	98.521,71
MONTECAROTTO	AN	131.599,76	1.498,43	0,00	0,00	0,00	133.098,19
MONTEMARCIANO	AN	767.899,00	8.241,57	23.967,93	0,00	0,00	800.108,50
MONTE ROBERTO	AN	211.354,48	1.785,94	0,00	0,00	0,00	213.140,42
MONTE SAN VITO	AN	237.081,65	2.903,29	14.229,84	0,00	0,00	254.214,78
MORRO D'ALBA	AN	118.567,49	1.432,71	17.787,64	0,00	0,00	137.787,84
NUMANA	AN	233.934,81	3.988,58	12.064,60	-679,75	0,00	249.308,25
OFFAGNA	AN	102.185,80	1.278,81	0,00	-278,88	0,00	103.185,73
OSIMO	AN	2.369.867,65	41.452,23	89.277,45	-6.109,09	0,00	2.494.488,24
OSTRA	AN	327.916,25	3.684,59	5.870,94	0,00	0,00	337.471,78
OSTRA VETERE	AN	88.166,45	5.175,30	0,00	-2.587,98	0,00	90.753,77
POGGIO SAN MARCELLO	AN	15.827,61	701,24	0,00	-66,62	615,09	17.077,32
POLVERIGI	AN	164.455,03	2.529,93	15.569,64	0,00	0,00	182.554,60
ROSORA	AN	90.711,77	910,93	0,00	0,00	0,00	91.622,70
SAN MARCELLO	AN	125.134,48	997,69	22.439,73	0,00	0,00	148.571,90
SAN PAOLO DI JESI	AN	51.260,88	960,84	0,00	0,00	0,00	52.221,72
SANTA MARIA NUOVA	AN	261.357,71	7.415,89	12.435,26	-3.620,27	0,00	277.588,59
SASSOFERRATO	AN	373.076,71	3.476,40	0,00	0,00	0,00	376.553,11
SENIGALLIA	AN	4.299.280,68	204.689,59	100.484,77	-15.930,35	0,00	4.588.524,69
SERRA DE' CONTI	AN	102.040,62	6.933,40	0,00	-2.905,08	0,00	106.068,94
SERRA SAN QUIRICO	AN	97.676,04	1.261,84	0,00	0,00	0,00	98.937,88
SIROLO	AN	150.894,54	3.774,34	852,85	-712,98	0,00	154.808,74
STAFFOLO	AN	110.096,40	1.251,12	0,00	0,00	0,00	111.347,52
TRECASTELLI	AN	146.652,35	3.318,71	0,00	0,00	7.797,98	157.769,04
ACQUASANTA TERME	AP	65.756,84	880,39	0,00	0,00	0,00	66.637,23
ACQUAVIVA PICENA	AP	144.823,75	1.564,75	0,00	-364,21	0,00	146.024,29
APPIGNANO DEL TRONTO	AP	40.287,55	905,52	0,00	-33,17	0,00	41.159,90
ARQUATA DEL TRONTO	AP	13.198,72	1.883,26	0,00	0,00	5.333,96	20.415,94
ASCOLI PICENO	AP	2.747.731,47	91.845,15	0,00	-31.183,68	0,00	2.808.392,94
CARASSAI	AP	37.828,47	2.404,37	0,00	0,00	0,00	40.232,84
CASTEL DI LAMA	AP	243.245,38	4.445,11	5.103,56	-1.846,72	0,00	250.947,33
CASTIGNANO	AP	82.256,78	1.247,59	0,00	0,00	0,00	83.504,37
CASTORANO	AP	35.415,89	867,22	0,00	0,00	904,05	37.187,16
COLLI DEL TRONTO	AP	49.466,10	1.575,36	6.469,40	-10,00	1.456,25	58.957,12
COMUNANZA	AP	76.918,15	755,58	0,00	-54,78	0,00	77.618,94
COSSIGNANO	AP	15.619,92	1.678,44	0,00	0,00	0,00	17.298,36
CUPRA MARITTIMA	AP	156.058,12	3.595,94	7.588,39	-173,12	0,00	167.069,34
FOLIGNANO	AP	368.731,42	2.395,89	0,00	0,00	0,00	371.127,31
FORCE	AP	18.503,11	1.996,84	0,00	0,00	2.353,01	22.852,96
GROTTAMMARE	AP	867.514,48	21.192,08	18.476,33	-4.933,54	0,00	902.249,35
MALTIGNANO	AP	83.264,35	502,63	0,00	0,00	0,00	83.766,98
MASSIGNANO	AP	59.565,47	613,07	13.894,05	0,00	0,00	74.072,59
MONSAMPOLO DEL TRONTO	AP	56.510,59	2.181,68	9.441,29	-364,62	3.582,39	71.351,32
MONTALTO DELLE MARCHE	AP	71.014,58	748,83	0,00	0,00	0,00	71.763,41
MONTEDINOVE	AP	14.553,61	1.073,32	0,00	0,00	0,00	15.626,93
MONTEFIORE DELL'ASO	AP	19.921,04	1.377,57	0,00	0,00	25.191,77	46.490,38
MONTEGALLO	AP	539,00	819,47	0,00	0,00	5.761,75	7.120,22
MONTEMONACO	AP	18.059,00	1.647,34	0,00	0,00	0,00	19.706,34
MONTEPRANDONE	AP	575.571,77	7.373,46	12.685,33	0,00	0,00	595.630,56
OFFIDA	AP	151.600,64	2.905,04	0,00	-150,08	0,00	154.355,60
PALMIANO	AP	3.520,00	0,00	0,00	0,00	0,00	3.520,00




RIPATRANSONE	AP	66.452,78	1.485,73	0,00	-310,82	0,00	67.627,69
ROCCAFUVIONE	AP	48.570,26	779,22	0,00	0,00	0,00	49.349,48
ROTELLA	AP	19.015,78	1.933,20	0,00	0,00	0,00	20.948,98
SAN BENEDETTO DEL TRONTO	AP	3.401.698,13	94.317,11	15.833,55	0,00	0,00	3.511.848,79
SPINETOLI	AP	138.962,38	3.528,50	7.253,08	-858,31	0,00	148.885,65
VENAROTTA	AP	85.814,86	1.128,85	0,00	0,00	0,00	86.943,71
APIRO	MC	102.338,67	2.014,15	0,00	-24,34	0,00	104.328,48
APPIGNANO	MC	225.490,79	6.766,45	20.324,44	-3.630,44	0,00	248.951,23
BELFORTE DEL CHIANTI	MC	108.191,99	1.120,41	0,00	0,00	0,00	109.312,40
BOLOGNOLA	MC	7.372,92	387,14	0,00	0,00	0,00	7.760,06
CALDAROLA	MC	115.745,41	555,56	0,00	0,00	0,00	116.300,97
CAMERINO	MC	438.987,15	6.105,51	0,00	0,00	0,00	445.092,66
CAMPOROTONDO DI FIASTRON	MC	886,00	1.778,30	0,00	0,00	8.275,02	10.939,32
CASTELRAIMONDO	MC	302.946,75	1.928,14	0,00	0,00	0,00	304.874,89
CASTELSANTANGELO SUL NERA	MC	14.862,82	548,62	0,00	0,00	0,00	15.411,44
CESSAPALOMBO	MC	19.330,00	2.108,21	0,00	0,00	0,00	21.438,21
CINGOLI	MC	615.068,96	7.115,29	0,00	-146,72	0,00	622.037,53
CIVITANOVA MARCHE	MC	2.760.406,39	47.893,54	44.518,21	0,00	0,00	2.852.818,14
COLMURANO	MC	80.014,31	858,32	0,00	0,00	0,00	80.872,63
CORRIDONIA	MC	751.626,46	12.241,05	47.970,71	0,00	0,00	811.838,22
ESANATOGUUA	MC	96.062,34	755,22	0,00	0,00	0,00	96.817,56
FIASTRA	MC	4.556,75	774,88	0,00	-20,63	14.040,73	19.351,73
FIUMINATA	MC	58.690,25	1.883,91	0,00	0,00	0,00	60.574,16
GAGLIOLE	MC	22.849,44	952,50	0,00	0,00	0,00	23.801,94
GUALDO	MC	43.565,87	2.147,95	0,00	0,00	0,00	45.713,82
LORO PICENO	MC	165.908,84	1.539,58	0,00	0,00	0,00	167.448,42
MACERATA	MC	2.211.255,02	126.095,25	79.833,61	-253,22	0,00	2.416.930,66
MATELICA	MC	718.271,48	24.109,21	0,00	-14.099,44	0,00	728.281,25
MOGLIANO	MC	194.262,45	3.694,83	20.146,38	0,00	0,00	218.103,66
MONTECASSIANO	MC	426.614,27	7.819,28	45.544,21	0,00	0,00	479.977,75
MONTE CAVALLO	MC	23,00	266,98	0,00	0,00	1.628,06	1.918,04
MONTECOSARO	MC	400.255,26	7.059,96	22.274,11	0,00	0,00	429.589,33
MONTEFANO	MC	107.736,48	1.852,38	48.430,07	-135,91	0,00	157.883,01
MONTELUPONE	MC	176.662,71	3.032,12	22.429,95	0,00	0,00	202.124,78
MONTE SAN GIUSTO	MC	451.461,84	5.833,46	12.005,45	0,00	0,00	469.300,75
MONTE SAN MARTINO	MC	14.016,40	1.955,88	0,00	0,00	0,00	15.972,28
MORROVALLE	MC	628.571,68	9.819,04	44.085,86	0,00	0,00	682.476,58
MUCCIA	MC	180,00	1.829,12	0,00	0,00	18.729,06	20.738,18
PENNA SAN GIOVANNI	MC	55.578,25	2.566,34	0,00	0,00	0,00	58.144,59
PETRILO	MC	53.327,31	1.158,47	14.412,99	0,00	0,00	68.898,77
PIEVE TORINA	MC	53.712,62	1.104,45	0,00	0,00	0,00	54.817,07
PIORACO	MC	57.756,36	2.428,36	0,00	0,00	0,00	60.184,72
POGGIO SAN VICINO	MC	12.527,09	1.950,50	0,00	0,00	0,00	14.477,59
POLLENZA	MC	459.433,19	5.151,47	0,00	0,00	0,00	464.584,66
PORTO RECANATI	MC	888.154,37	5.200,65	26.443,97	0,00	0,00	919.798,99
POTENZA PICENA	MC	979.810,90	16.423,75	51.585,99	-779,24	0,00	1.047.041,40
RECANATI	MC	2.038.950,22	23.731,60	164.224,91	0,00	0,00	2.226.906,73
RIPE SAN GINESIO	MC	38.573,81	2.199,71	519,81	0,00	0,00	41.293,33
SAN GINESIO	MC	262.066,89	3.469,74	0,00	0,00	0,00	265.536,63
SAN SEVERINO MARCHE	MC	528.607,69	7.847,18	0,00	0,00	0,00	536.454,87
SANT'ANGELO IN PONTANO	MC	62.400,79	821,86	0,00	0,00	0,00	63.222,65
SARNANO	MC	213.320,16	1.391,14	0,00	0,00	0,00	214.711,30
SEFRO	MC	17.066,00	583,71	0,00	0,00	0,00	17.649,71
SERRAPETRONA	MC	42.595,44	1.588,98	0,00	0,00	0,00	44.184,42
SERRAVALLE DI CHIANTI	MC	17.467,13	1.339,29	0,00	0,00	3.009,44	21.815,86
TOLENTINO	MC	1.870.737,49	11.207,00	0,00	0,00	0,00	1.881.944,49
TREIA	MC	443.310,00	6.562,89	24.320,71	0,00	0,00	474.193,60
URBISAGLIA	MC	103.911,81	3.355,79	9.916,04	-633,61	0,00	116.550,02
USSITA	MC	23.278,99	279,73	0,00	0,00	0,00	23.558,72
VALFORNACE	MC	37.531,72	781,90	0,00	0,00	0,00	38.313,62
VISSO	MC	775,00	1.865,65	0,00	0,00	28.448,55	31.089,20
ACQUALAGNA	PU	179.476,69	2.243,01	0,00	0,00	0,00	181.719,70
APECCHIO	PU	51.932,04	2.213,04	0,00	0,00	0,00	54.145,08
BELFORTE ALL'ISAURO	PU	20.438,31	1.939,23	0,00	-302,13	0,00	22.075,40
BORGO PACE	PU	23.420,15	178,87	0,00	0,00	0,00	23.599,02
CAGLI	PU	321.647,62	4.169,55	0,00	0,00	0,00	325.817,17
CANTIANO	PU	73.096,97	917,37	0,00	0,00	0,00	74.014,34
CARPEGNA	PU	78.963,34	409,83	0,00	0,00	0,00	79.373,17
CARTOCETO	PU	407.838,95	5.892,52	0,00	0,00	0,00	413.731,47
COLLI AL METAURO	PU	540.886,11	6.232,31	1.324,49	0,00	0,00	548.442,91
FANO	PU	4.259.614,54	122.172,71	87.797,71	0,00	0,00	4.469.584,96
FERMIGNANO	PU	389.914,58	23.197,62	0,00	0,00	0,00	413.112,20
FOSSOMBRONE	PU	325.688,74	9.944,86	0,00	-3.840,98	0,00	331.792,62
FRATTE ROSA	PU	42.313,75	533,53	0,00	0,00	0,00	42.847,28
FRONTINO	PU	7.534,95	702,40	0,00	0,00	0,00	8.237,35
FRONTONE	PU	37.817,53	2.324,04	0,00	0,00	0,00	40.141,57
GABICCE MARE	PU	432.096,24	3.952,92	3.072,63	0,00	0,00	439.121,79
GRADARA	PU	324.171,91	7.065,98	13.411,45	-3.001,58	0,00	341.647,76
ISOLA DEL PIANO	PU	26.282,16	1.785,95	0,00	0,00	0,00	28.068,11



LUNANO	PU	53.729,39	1.080,59	0,00	0,00	0,00	54.809,98
MACERATA FELTRIA	PU	75.434,22	1.317,37	0,00	0,00	0,00	76.751,59
MERCATELLO SUL METAURO	PU	25.608,72	1.425,15	0,00	0,00	0,00	27.033,87
MERCATINO CONCA	PU	37.722,30	1.991,77	0,00	0,00	0,00	39.714,07
MOMBAROCIO	PU	88.951,86	3.110,19	0,00	-1.325,78	0,00	90.736,27
MONDAVIO	PU	208.550,50	1.910,19	0,00	0,00	0,00	210.460,69
MONDOLFO	PU	549.682,19	7.822,33	19.387,20	0,00	0,00	576.891,72
MONTECALVO IN FOGLIA	PU	104.037,29	1.990,07	0,00	0,00	0,00	106.027,36
MONTE CERIGNONE	PU	15.240,24	677,62	0,00	0,00	0,00	15.917,86
MONTECICCARDO	PU	88.423,08	706,24	0,00	0,00	0,00	89.129,32
MONTECOPIOLO	PU	23.403,85	2.795,44	0,00	0,00	0,00	26.199,29
MONTEFFELCINO	PU	55.313,26	1.508,62	0,00	0,00	928,95	57.750,83
MONTE GRIMANO	PU	38.693,17	1.735,68	0,00	0,00	0,00	40.428,85
MONTELABBATE	PU	342.575,91	20.586,73	0,00	0,00	0,00	363.162,64
MONTE PORZIO	PU	28.432,44	1.300,49	0,00	-30,60	33.796,28	63.498,60
PEGLIO	PU	30.694,24	855,26	0,00	0,00	0,00	31.549,50
PERGOLA	PU	283.323,57	2.462,82	0,00	0,00	0,00	285.786,39
PESARO	PU	4.535.156,48	542.429,39	44.306,25	-162.023,32	0,00	4.959.868,80
PETRIANO	PU	106.577,57	1.188,21	0,00	0,00	0,00	107.765,78
PIANDIMELETO	PU	58.328,36	2.714,92	0,00	-1.577,68	0,00	59.465,59
PIETRARUBBIA	PU	13.973,84	2.922,73	0,00	-254,77	0,00	16.641,80
PIOBBICO	PU	62.598,54	1.003,37	0,00	0,00	0,00	63.601,91
SAN COSTANZO	PU	257.333,86	2.506,27	46.533,86	0,00	0,00	306.373,99
SAN LORENZO IN CAMPO	PU	141.651,00	1.097,87	0,00	0,00	0,00	142.748,87
SANT'ANGELO IN VADO	PU	195.317,31	1.364,73	0,00	0,00	0,00	196.682,04
SANT'IPPOLITO	PU	40.742,76	706,70	0,00	-54,92	0,00	41.394,54
SASSOCORVARO AUDITORE	PU	166.711,85	2.632,86	0,00	0,00	0,00	169.344,71
SASSOFELTRIO	PU	2.517,00	2.879,58	0,00	0,00	21.683,13	27.079,71
SERRA SANT'ABBONDIO	PU	31.021,52	571,70	0,00	0,00	0,00	31.593,22
TAVOLETO	PU	32.321,11	911,43	0,00	0,00	0,00	33.232,54
TAVULLIA	PU	300.673,11	4.171,88	16.246,54	0,00	0,00	321.091,53
TERRE ROVERESCHE	PU	304.950,79	7.284,20	0,00	0,00	0,00	312.234,99
URBANIA	PU	291.091,90	11.048,91	0,00	-7.350,01	0,00	294.790,80
URBINO	PU	671.865,34	72.855,99	0,00	0,00	0,00	744.721,33
VALLEFOGLIA	PU	585.084,93	27.181,36	0,00	0,00	0,00	612.266,29
ALTIDONA	FM	608,00	1.677,98	9.891,60	0,00	61.813,86	73.991,44
AMANDOLA	FM	97.174,53	1.415,75	0,00	0,00	0,00	98.590,28
BELMONTE PICENO	FM	15.306,16	1.868,31	0,00	0,00	0,00	17.174,47
CAMPOFILONE	FM	56.372,72	1.234,92	9.496,52	0,00	0,00	67.104,16
FALERONE	FM	93.873,92	2.075,36	0,00	0,00	0,00	95.949,28
FERMO	FM	2.025.929,46	41.501,84	140.464,63	0,00	0,00	2.207.895,93
FRANCAVILLA D'ETE	FM	32.505,40	2.725,53	9.552,41	0,00	0,00	44.783,34
GROTTAZZOLINA	FM	62.748,35	2.197,74	0,00	0,00	0,00	64.946,09
LAPEDONA	FM	594,00	1.061,54	0,00	0,00	19.678,33	21.333,87
MAGLIANO DI TENNA	FM	20.565,01	774,98	0,00	0,00	0,00	21.339,99
MASSA FERMANA	FM	21.642,00	2.442,22	0,00	0,00	0,00	24.084,22
MONSAMPietro MORICO	FM	19.940,50	2.440,23	0,00	0,00	0,00	22.380,73
MONTAPPONE	FM	70.732,24	790,57	118,13	-225,38	0,00	71.415,56
MONTEFALCONE APPENNINO	FM	12.067,87	333,80	0,00	-10,86	0,00	12.390,81
MONTEFORTINO	FM	20.793,89	1.537,45	0,00	-40,16	0,00	22.291,18
MONTE GIBERTO	FM	17.409,69	800,70	0,00	0,00	0,00	18.210,39
MONTEGIORGIO	FM	243.312,32	4.956,39	0,00	0,00	0,00	248.268,71
MONTEGRANARO	FM	482.307,21	11.884,99	33.366,62	0,00	0,00	527.558,81
MONTELEONE DI FERMO	FM	6.333,00	2.195,83	0,00	0,00	268,43	8.797,26
MONTEPARO	FM	13.329,94	2.109,49	0,00	0,00	247,17	15.686,60
MONTE RINALDO	FM	9.455,79	204,71	0,00	0,00	9.660,50	10.660,50
MONTERUBBIANO	FM	37.062,36	967,62	0,00	0,00	0,00	38.029,98
MONTE SAN PIETRANGELI	FM	79.425,38	1.623,62	12.050,97	0,00	0,00	93.099,97
MONTE URANO	FM	365.748,20	8.496,89	15.849,97	0,00	0,00	390.095,06
MONTE VIDON COMBATTE	FM	12.422,27	1.023,26	0,00	0,00	0,00	13.445,53
MONTE VIDON CORRADO	FM	24.471,88	2.605,45	0,00	0,00	0,00	27.077,33
MONTOTONE	FM	22.995,01	1.943,67	0,00	0,00	0,00	24.938,68
MORESCO	FM	359,00	2.720,58	0,00	0,00	8.316,16	11.395,74
ORTEZZANO	FM	11.574,44	1.968,06	0,00	0,00	0,00	13.542,50
PEDASO	FM	375,00	722,26	5.789,00	0,00	55.934,06	62.820,32
PETRITOLI	FM	58.716,71	1.091,84	0,00	0,00	0,00	59.808,55
PONZANO DI FERMO	FM	57.128,53	1.007,32	0,00	0,00	0,00	58.135,85
PORTO SAN GIORGIO	FM	1.026.029,02	11.608,46	4.352,96	0,00	0,00	1.041.990,44
PORTO SANT'ELPIDIO	FM	1.279.288,31	20.428,42	12.255,67	0,00	0,00	1.311.972,40
RAPAGNANO	FM	76.882,66	1.361,49	0,00	0,00	0,00	78.244,15
SANTA VITTORIA IN MATENANO	FM	47.455,27	2.757,22	0,00	0,00	0,00	50.212,49
SANT'ELPIDIO A MARE	FM	494.863,72	11.425,65	56.375,58	0,00	0,00	562.664,94
SERVIGLIANO	FM	103.350,54	1.495,12	0,00	0,00	0,00	104.845,66
SMERILLO	FM	4.474,04	345,62	0,00	0,00	0,00	4.819,66
TORRE SAN PATRIZIO	FM	1.039,00	730,10	5.974,95	0,00	27.229,73	34.973,78
ACQUAFONDATA	FR	2.707,82	6,00	0,00	0,00	2.638,73	5.352,55
ACUTO	FR	59.232,63	586,64	0,00	0,00	0,00	59.819,27
ALATRI	FR	1.284.023,70	28.191,67	0,00	-12.020,53	0,00	1.300.194,83
ALVITO	FR	76.079,13	1.876,63	0,00	-338,25	0,00	77.617,51



AMASENO	FR	203.502,82	2.178,06	0,00	0,00	0,00	205.680,88
ANAGNI	FR	1.010.195,66	27.420,05	0,00	-4.837,04	0,00	1.032.778,67
AQUINO	FR	183.519,95	2.025,76	0,00	-438,25	0,00	185.107,45
ARCE	FR	316.534,92	3.269,15	0,00	0,00	0,00	319.804,07
ARNARA	FR	103.028,12	1.239,02	0,00	0,00	0,00	104.267,14
ARPINO	FR	404.745,99	4.225,45	0,00	0,00	0,00	408.971,44
ATINA	FR	215.935,17	5.772,03	0,00	-4.299,19	0,00	217.408,01
AUSONIA	FR	67.459,78	617,84	0,00	0,00	0,00	68.077,62
BELMONTE CASTELLO	FR	11.636,18	1.834,87	0,00	0,00	2.416,60	15.887,65
BOVILLE ERNICA	FR	429.745,92	3.913,17	0,00	-583,90	0,00	433.075,19
BROCCOSTELLA	FR	84.518,02	2.051,29	0,00	-1.039,84	0,00	85.529,48
CAMPOLI APPENNINO	FR	56.315,06	1.097,70	0,00	-32,77	0,00	57.379,99
CASALATTICO	FR	25.194,89	39,61	0,00	-14,41	0,00	25.220,09
CASALVIERI	FR	60.107,08	2.123,45	0,00	-11,17	17.969,82	80.189,18
CASSINO	FR	1.800.622,16	17.667,16	0,00	0,00	0,00	1.818.289,32
CASTELLIRI	FR	144.654,05	1.609,61	0,00	0,00	0,00	146.263,66
CASTELNUOVO PARANO	FR	26.810,03	1.125,62	0,00	0,00	0,00	27.935,65
CASTROCELO	FR	73.737,92	1.903,72	0,00	-308,00	1.788,68	77.122,31
CASTRO DEI VOLSCI	FR	173.737,29	2.514,51	0,00	0,00	0,00	176.251,80
CECCANO	FR	842.875,12	16.805,38	0,00	0,00	0,00	859.680,50
CEPRANO	FR	419.739,82	5.772,94	0,00	0,00	0,00	425.512,76
CERVARO	FR	330.835,35	2.433,84	0,00	0,00	0,00	333.269,19
COLFELICE	FR	55.873,06	1.215,71	0,00	-84,80	0,00	57.003,97
COLLEPARDO	FR	23.947,11	2.249,84	0,00	0,00	0,00	26.196,95
COLLE SAN MAGNO	FR	24.935,70	811,02	0,00	-10,59	0,00	25.736,14
CORENO AUSONIO	FR	666,00	2.836,73	0,00	0,00	20.844,66	24.347,39
ESPERIA	FR	98.584,88	1.211,48	0,00	-142,18	0,00	99.654,18
FALVATERRA	FR	30.610,66	1.050,45	0,00	-160,40	0,00	31.500,71
FERENTINO	FR	959.998,70	15.646,11	0,00	-1.103,55	0,00	974.541,26
FILETTINO	FR	8.535,19	1.369,48	0,00	-192,46	7.580,85	17.293,07
FIUGGI	FR	438.214,64	5.933,60	0,00	0,00	0,00	444.148,24
FONTANA LIRI	FR	56.564,16	1.395,22	0,00	0,00	5.680,88	63.640,26
FONTECHIARI	FR	25.942,20	523,54	0,00	0,00	4.622,29	31.088,03
FROSINONE	FR	2.967.752,50	76.456,51	0,00	0,00	0,00	3.044.209,01
FUMONE	FR	69.920,24	699,99	0,00	0,00	0,00	70.620,23
GALLINARO	FR	46.836,33	1.547,73	0,00	-55,33	0,00	48.328,73
GIULIANO DI ROMA	FR	104.134,41	670,92	0,00	0,00	0,00	104.805,33
GUARCINO	FR	27.881,21	716,74	0,00	-89,03	0,00	28.508,92
ISOLA DEL LIRI	FR	594.404,21	12.697,47	0,00	-4.044,32	0,00	603.057,36
MONTE SAN GIOVANNI CAMPA	FR	477.697,65	7.863,81	0,00	-295,36	0,00	485.266,09
MOROLO	FR	94.028,09	3.074,26	0,00	-1.229,05	0,00	95.873,31
PALIANO	FR	356.575,52	3.936,59	0,00	0,00	0,00	360.512,11
PASTENA	FR	70.634,76	2.257,08	0,00	0,00	0,00	72.891,84
PATRICA	FR	108.314,05	1.713,87	0,00	-33,08	0,00	109.994,84
PESCOSOLIDO	FR	41.967,80	2.329,38	0,00	0,00	0,00	44.297,18
PICINISCO	FR	24.699,63	326,82	0,00	-77,10	4.813,09	29.762,44
PICO	FR	51.466,32	1.357,96	0,00	0,00	0,00	52.824,28
PIEDIMONTE SAN GERMANO	FR	574,00	1.756,54	0,00	0,00	100.918,22	103.248,76
PIGLIO	FR	64.668,02	3.395,73	0,00	-823,11	15.484,01	82.724,65
PIGNATARO INTERAMNA	FR	754,00	809,91	0,00	0,00	38.578,34	40.142,25
POFI	FR	167.693,28	1.846,96	0,00	0,00	0,00	169.540,24
PONTECORVO	FR	605.953,59	14.400,60	0,00	-8.083,01	0,00	612.271,18
POSTA FIBRENO	FR	38.995,65	2.335,47	0,00	-18,95	0,00	41.312,17
RIPI	FR	263.688,27	2.855,79	0,00	-9,72	0,00	266.534,34
ROCCA D'ARCE	FR	44.820,41	2.936,26	0,00	-122,69	0,00	47.633,99
ROCCASECCA	FR	369.190,84	4.335,79	0,00	-670,60	0,00	372.856,03
SAN BIAGIO SARACINISCO	FR	5.651,25	343,66	0,00	0,00	3.294,17	9.289,08
SAN DONATO VAL DI COMINO	FR	87.280,82	2.712,70	0,00	0,00	0,00	89.993,52
SAN GIORGIO A LIRI	FR	63.213,59	1.751,53	0,00	0,00	0,00	64.965,12
SAN GIOVANNI INCARICO	FR	114.096,14	1.803,09	0,00	-520,46	0,00	115.378,77
SANT'AMBROGIO SUL GARIGLIANO	FR	22.391,96	1.160,50	0,00	0,00	0,00	23.552,46
SANT'ANDREA DEL GARIGLIANO	FR	24.740,36	3.201,72	0,00	0,00	0,00	27.942,08
SANT'APOLLINARE	FR	68.388,07	373,68	0,00	0,00	0,00	68.761,75
SANT'ELIA FIUMERAPIDO	FR	258.184,55	2.883,65	0,00	-1.010,54	0,00	260.057,66
SANTOPADRE	FR	22.892,55	652,22	0,00	0,00	0,00	23.544,77
SAN VITTORE DEL LAZIO	FR	16.339,82	1.071,14	0,00	-324,21	24.684,35	41.771,09
SERRONE	FR	108.120,95	1.567,42	0,00	-60,09	0,00	109.628,28
SETTEFRATI	FR	19.582,65	404,42	0,00	-15,63	0,00	19.971,45
SGURGOLA	FR	34.139,51	974,95	0,00	0,00	4.304,19	39.418,65
SORA	FR	1.199.898,25	17.999,28	0,00	0,00	0,00	1.217.897,53
STRANGOLAGALLI	FR	90.962,01	1.219,81	0,00	-42,45	0,00	92.139,37
SUPINO	FR	213.315,04	4.324,48	0,00	-2.364,65	0,00	215.274,87
TERELLE	FR	8.136,70	451,86	0,00	-13,39	0,00	8.575,18
TORRE CAJETANI	FR	23.195,89	796,14	0,00	-61,38	2.984,10	26.914,75
TORRICE	FR	1.269,00	2.249,72	0,00	0,00	97.606,74	101.125,46
TREVI NEL LAZIO	FR	23.865,52	3.228,06	0,00	-328,81	13.033,93	39.798,70
TRIVIGLIANO	FR	54.135,61	1.151,90	0,00	-371,56	0,00	54.915,96
VALLECORSO	FR	61.539,49	1.252,01	0,00	0,00	0,00	62.791,50
VALLEMAIO	FR	16.580,77	693,83	0,00	0,00	0,00	17.274,60



VALLEROTONDA	FR	32.660,94	1.233,79	0,00	-39,88	1.623,16	35.478,01
VEROLI	FR	918.656,29	14.928,86	0,00	-4.242,11	0,00	929.343,05
VICALVI	FR	38.982,27	3.312,14	0,00	-20,83	0,00	42.273,58
VICO NEL LAZIO	FR	32.250,32	721,86	0,00	0,00	2.442,76	35.414,94
VILLA LATINA	FR	58.343,99	2.756,67	0,00	-891,38	0,00	60.209,28
VILLA SANTA LUCIA	FR	78.813,91	2.405,14	0,00	0,00	0,00	81.219,05
VILLA SANTO STEFANO	FR	64.246,93	725,25	0,00	-81,46	0,00	64.890,72
VITICUSO	FR	4.513,74	129,82	0,00	0,00	0,00	4.643,56
APRILIA	LT	2.899.173,37	48.374,14	510.933,09	0,00	0,00	3.458.480,60
BASSIANO	LT	34.527,12	2.376,02	0,00	-203,04	0,00	36.700,10
CAMPODIMELE	LT	17.606,76	422,17	0,00	-15,00	0,00	18.013,93
CASTELFORTE	LT	85.746,03	2.142,99	0,00	0,00	143,96	88.032,98
CISTERNA DI LATINA	LT	1.586.405,77	61.278,81	607.958,83	-4.074,27	0,00	2.251.569,14
CORI	LT	400.710,45	3.218,10	0,00	0,00	0,00	403.928,55
FONDI	LT	1.396.007,85	15.810,31	182.152,46	0,00	0,00	1.593.970,62
FORMIA	LT	2.583.876,47	50.908,45	2.298,51	0,00	0,00	2.637.083,43
GAETA	LT	1.096.671,14	14.733,90	0,00	-756,15	0,00	1.110.648,89
ITRI	LT	490.559,76	9.317,10	0,00	-4.363,27	0,00	495.513,60
LATINA	LT	7.310.401,49	136.572,88	858.230,96	0,00	0,00	8.305.205,33
LENOLA	LT	167.648,81	3.240,65	0,00	-834,87	0,00	170.054,59
MAENZA	LT	86.965,71	983,95	0,00	-10,83	0,00	87.938,83
MINTURNO	LT	774.973,50	7.956,04	0,00	0,00	0,00	782.929,54
MONTE SAN BIAGIO	LT	213.762,31	2.995,54	0,00	-42,76	0,00	216.715,09
NORMA	LT	186.001,12	4.448,73	0,00	-2.503,28	0,00	187.946,57
PONTINIA	LT	327.924,82	6.852,97	358.516,49	0,00	0,00	693.294,28
PONZA	LT	284.237,28	1.806,44	0,00	0,00	0,00	286.043,72
PRIVERNO	LT	460.469,20	5.466,88	20.553,66	0,00	0,00	486.489,74
PROSEDI	LT	39.342,18	2.220,68	0,00	0,00	0,00	41.562,86
ROCCAGORGA	LT	121.178,44	1.561,76	0,00	0,00	0,00	122.740,20
ROCCA MASSIMA	LT	39.154,45	1.999,89	0,00	0,00	0,00	41.154,34
ROCCASECCA DEI VOLSCI	LT	17.096,71	1.580,28	0,00	0,00	0,00	18.676,99
SABAUDIA	LT	1.560.410,03	10.915,95	385.172,65	0,00	0,00	1.956.498,63
SAN FELICE CIRCEO	LT	265.387,26	3.939,73	145.326,93	0,00	0,00	414.653,92
SANTI COSMA E DAMIANO	LT	272.957,91	4.171,93	0,00	0,00	0,00	277.129,84
SERMONETA	LT	300.907,42	5.069,42	132.825,93	0,00	0,00	438.802,77
SEZZE	LT	774.704,07	9.796,00	0,00	0,00	0,00	784.500,07
SONNINO	LT	201.247,65	1.949,42	0,00	0,00	0,00	203.197,07
SPERLONGA	LT	4.781,18	7.549,13	10.669,66	-6.398,42	81.835,11	98.436,65
SPIGNO SATURNIA	LT	104.411,55	1.222,57	0,00	0,00	0,00	105.634,12
TERRACINA	LT	1.715.006,91	26.441,98	604.847,49	0,00	0,00	2.346.296,38
VENTOTENE	LT	41.548,41	734,47	0,00	-487,93	0,00	41.794,95
ACCUMOLI	RI	734,09	407,06	0,00	0,00	9.162,92	10.304,07
AMATRICE	RI	35.624,25	3.073,79	0,00	-36,94	0,00	38.661,10
ANTRODOCIO	RI	128.608,55	1.168,56	0,00	-376,84	0,00	129.400,27
ASCREA	RI	4.021,06	0,00	0,00	0,00	0,00	4.021,06
BELMONTE IN SABINA	RI	23.922,63	2.387,36	0,00	-201,70	0,00	26.108,29
BORBONA	RI	1.526,00	82,42	0,00	0,00	9.248,64	10.857,06
BORGO VELINO	RI	45.803,03	1.712,83	0,00	0,00	0,00	47.515,86
BORGOROSE	RI	55.961,21	965,45	0,00	-47,74	8.580,51	65.459,42
CANTALICE	RI	39.554,27	1.330,37	0,00	-9,68	1.652,24	42.527,20
CANTALUPO IN SABINA	RI	49.357,97	2.706,65	0,00	0,00	0,00	52.064,62
CASAPROTA	RI	29.731,57	1.581,41	0,00	0,00	0,00	31.312,98
CASPERIA	RI	58.151,16	2.665,61	0,00	0,00	0,00	60.816,77
CASTEL DI TORA	RI	6.038,00	28,74	0,00	-11,03	0,00	6.055,72
CASTELNUOVO DI FARFA	RI	45.460,26	2.754,32	0,00	0,00	0,00	48.214,58
CASTEL SANT'ANGELO	RI	54.815,88	3.723,08	0,00	0,00	0,00	58.538,96
CITTADUCALE	RI	370.169,72	3.080,69	0,00	0,00	0,00	373.250,41
CITTAREALE	RI	365,00	93,28	0,00	0,00	7.535,31	7.993,59
COLLALTO SABINO	RI	5.307,52	181,55	0,00	0,00	505,57	5.994,64
COLLE DI TORA	RI	3.791,97	415,04	0,00	0,00	1.482,23	5.689,24
COLLEGIOVE	RI	3.685,70	326,95	0,00	0,00	0,00	4.012,65
COLLEVECCHIO	RI	56.026,17	736,58	0,00	0,00	0,00	56.762,75
COLLI SUL VELINO	RI	11.697,19	948,35	0,00	-82,33	0,00	12.563,21
CONCERVIANO	RI	5.060,22	448,11	0,00	0,00	0,00	5.508,33
CONFINI	RI	18.221,35	1.313,81	0,00	0,00	0,00	19.535,16
CONTIGLIANO	RI	160.843,12	3.037,76	0,00	-1.281,35	0,00	162.599,52
COTTANELLO	RI	10.201,20	802,70	0,00	-11,67	1.227,75	12.219,99
FARA IN SABINA	RI	618.108,75	6.284,92	0,00	0,00	0,00	624.393,67
FIAMIGNANO	RI	2.313,33	787,26	0,00	0,00	17.231,49	20.332,08
FORANO	RI	83.315,66	1.144,69	0,00	0,00	0,00	84.460,35
FRASSO SABINO	RI	18.623,03	1.960,28	1.936,27	0,00	0,00	22.519,58
GRECCIO	RI	81.230,68	1.625,70	0,00	-100,44	0,00	82.755,94
LABRO	RI	12.946,59	597,20	0,00	-11,84	0,00	13.531,95
LEONESSA	RI	89.746,16	1.829,05	0,00	0,00	0,00	91.575,21
LONGONE SABINO	RI	15.497,61	831,73	0,00	-25,84	0,00	16.303,50
MAGLIANO SABINA	RI	129.611,80	1.761,19	0,00	-277,84	0,00	131.095,15
MARCEPELLI	RI	384,00	0,00	0,00	0,00	840,72	1.224,72
MICIGLIANO	RI	1.105,00	0,00	0,00	0,00	1.250,65	2.355,65
MOMPEO	RI	21.817,63	1.181,86	0,00	0,00	0,00	22.999,49



MONTASOLA	RI	15.261,26	204,92	0,00	-12,54	0,00	15.453,64
MONTEBUONO	RI	34.565,16	1.314,26	0,00	0,00	0,00	35.879,42
MONTELEONE SABINO	RI	36.016,25	2.432,39	0,00	0,00	0,00	38.448,64
MONTENERO SABINO	RI	5.966,50	26,21	0,00	-26,21	0,00	5.966,50
MONTE SAN GIOVANNI IN SABI	RI	19.970,21	1.186,14	0,00	0,00	0,00	21.156,35
MONTOPOLI DI SABINA	RI	157.561,56	1.649,72	0,00	0,00	0,00	159.211,28
MORRO REATINO	RI	8.325,14	819,71	0,00	-25,77	0,00	9.119,08
NESPOLO	RI	5.386,94	320,38	0,00	0,00	0,00	5.707,32
ORVINIO	RI	3.641,18	0,00	0,00	0,00	1.774,91	5.416,09
PAGANICO SABINO	RI	2.562,12	0,00	0,00	0,00	1.011,33	3.573,45
PESCOROCCHIANO	RI	435,00	1.136,57	0,00	0,00	30.244,23	31.815,80
PETRELLA SALTO	RI	12.497,44	612,31	0,00	-18,36	3.329,35	16.420,74
POGGIO BUSTONE	RI	57.791,66	833,90	0,00	0,00	0,00	58.625,56
POGGIO CATINO	RI	42.791,94	3.362,36	0,00	-263,34	0,00	45.890,97
POGGIO MIRTEO	RI	174.191,04	1.910,50	0,00	0,00	0,00	176.101,54
POGGIO MOIANO	RI	102.906,14	2.241,02	0,00	-1.138,78	0,00	104.008,38
POGGIO NATIVO	RI	88.086,62	834,88	0,00	0,00	0,00	88.921,50
POGGIO SAN LORENZO	RI	21.651,39	1.052,95	0,00	-80,31	0,00	22.624,03
POSTA	RI	13.542,05	99,86	0,00	0,00	0,00	13.641,91
POZZAGLIA SABINO	RI	6.805,20	368,53	0,00	0,00	0,00	7.173,73
RIETI	RI	3.308.056,95	101.901,39	23.101,47	-21.057,82	0,00	3.412.001,99
RIVODUTRI	RI	34.805,18	749,43	0,00	-87,84	0,00	35.466,77
ROCCANTICA	RI	16.948,39	1.407,31	0,00	0,00	0,00	18.355,70
ROCCA SINIBALDA	RI	19.073,92	102,49	0,00	0,00	0,00	19.176,41
SALISANO	RI	21.591,10	1.217,68	0,00	0,00	0,00	22.808,78
SCANDRIGLIA	RI	82.569,22	2.941,71	0,00	0,00	0,00	85.510,93
SELCI	RI	28.584,12	2.654,80	1.117,06	0,00	0,00	32.355,98
STIMIGLIANO	RI	43.987,23	2.177,57	0,00	0,00	0,00	46.164,80
TARANO	RI	24.960,42	2.087,63	0,00	-36,69	4.082,11	31.093,46
TOFFIA	RI	32.799,97	1.918,91	0,00	0,00	0,00	34.718,88
TORRCELLA IN SABINA	RI	23.915,19	731,74	0,00	0,00	4.717,66	29.364,59
TORRI IN SABINA	RI	23.224,34	3.061,77	0,00	-15,00	1.376,05	27.647,16
TURANIA	RI	5.063,82	40,26	0,00	0,00	0,00	5.104,08
VACONE	RI	9.814,42	305,79	0,00	0,00	0,00	10.120,21
VARCO SABINO	RI	1.191,00	21,61	0,00	0,00	1.229,88	2.442,49
AFFILE	RM	22.240,71	1.838,53	0,00	-74,24	1.521,38	25.526,38
AGOSTA	RM	31.520,92	523,57	0,00	-19,78	1.774,91	33.799,62
ALBANO LAZIALE	RM	3.096.953,43	42.381,36	0,00	0,00	0,00	3.139.334,79
ALLUMIERE	RM	169.897,11	1.149,55	0,00	0,00	0,00	171.046,66
ANGUILLARA SABAZIA	RM	1.871.957,86	20.170,18	0,00	0,00	0,00	1.892.128,04
ANTICOLI CORRADO	RM	973,00	2.288,36	0,00	0,00	15.670,33	18.931,69
ANZIO	RM	5.574.590,67	109.287,87	20.607,23	0,00	0,00	5.704.485,77
ARCINAZZO ROMANO	RM	2.065,00	1.237,65	0,00	0,00	27.461,44	30.764,09
ARDEA	RM	3.895.212,50	55.606,87	50.303,52	-17.160,80	0,00	3.983.962,09
ARICCIA	RM	1.479.753,12	13.570,21	0,00	0,00	0,00	1.493.323,33
ARSOLI	RM	43.550,33	1.876,92	0,00	-403,71	2.104,12	47.127,66
ARTENA	RM	644.698,69	5.943,48	0,00	0,00	0,00	650.642,17
BELLEGRA	RM	128.517,78	1.076,00	0,00	0,00	0,00	129.593,78
BRACCIANO	RM	1.764.451,55	21.495,31	0,00	0,00	0,00	1.785.946,86
CAMERATA NUOVA	RM	12.908,28	1.146,02	0,00	0,00	0,00	14.054,30
CAMPAGNANO DI ROMA	RM	937.256,64	16.349,53	0,00	0,00	0,00	953.606,17
CANALE MONTERANO	RM	268.740,05	1.314,58	0,00	0,00	0,00	270.054,63
CANTERANO	RM	4.225,00	127,60	0,00	0,00	0,00	4.352,60
CAPENA	RM	785.011,48	10.948,61	0,00	-6.367,21	0,00	789.592,88
CAPRANICA PRENESTINA	RM	8.645,22	63,16	0,00	0,00	0,00	8.708,38
CARPINETO ROMANO	RM	130.521,82	1.450,13	0,00	-479,52	0,00	131.492,43
CASAPE	RM	20.125,65	2.402,14	0,00	-363,52	0,00	22.164,28
CASTEL GANDOLFO	RM	578.909,95	8.136,26	0,00	0,00	0,00	587.046,21
CASTEL MADAMA	RM	284.832,95	2.673,10	0,00	-532,53	0,00	286.973,52
CASTELNUOVO DI PORTO	RM	623.836,63	4.628,46	0,00	0,00	0,00	628.465,09
CASTEL SAN PIETRO ROMANO	RM	28.363,20	1.409,66	0,00	0,00	0,00	29.772,86
CAVE	RM	512.183,67	4.728,68	0,00	0,00	0,00	516.912,35
CERRETO LAZIALE	RM	44.624,00	1.564,96	0,00	0,00	0,00	46.188,96
CERVERA DI ROMA	RM	9.860,30	64,40	0,00	0,00	1.941,31	11.866,01
CERVETERI	RM	3.090.889,12	78.784,93	80.338,70	-51.245,69	0,00	3.198.767,06
CIAMPINO	RM	2.889.846,66	58.693,45	55.814,97	0,00	0,00	3.004.355,08
CICLIANO	RM	27.973,23	3.169,90	0,00	0,00	0,00	31.143,13
CINETO ROMANO	RM	10.068,77	406,02	0,00	0,00	1.210,08	11.684,87
CIVITAVECCHIA	RM	3.045.018,99	29.569,72	0,00	0,00	0,00	3.074.588,71
CIVITELLA SAN PAOLO	RM	132.024,54	991,29	0,00	0,00	0,00	133.015,83
COLLEFERRO	RM	852.286,25	9.615,33	0,00	0,00	0,00	861.901,58
COLONNA	RM	270.242,58	2.932,81	0,00	0,00	0,00	273.175,39
FIANO ROMANO	RM	1.178.655,95	9.852,37	0,00	0,00	0,00	1.188.508,32
FILACCIANO	RM	27.907,11	1.972,09	0,00	0,00	0,00	29.879,20
FIUMICINO	RM	3.664.926,61	213.342,01	678.108,44	-41.401,36	0,00	4.514.975,70
FONTE NUOVA	RM	772.667,98	24.567,93	13.227,59	-3.186,68	0,00	807.276,83
FORMELLO	RM	1.859.620,22	16.551,28	0,00	0,00	0,00	1.876.171,50
FRASCATI	RM	2.407.796,40	46.774,21	47.088,60	-2.966,31	0,00	2.498.692,89
GALLICIANO NEL LAZIO	RM	206.996,58	2.884,51	0,00	0,00	0,00	209.881,09



GAVIGNANO	RM	60.167,04	3.067,89	0,00	0,00	0,00	63.234,93
GENAZZANO	RM	286.118,41	1.859,32	0,00	0,00	0,00	287.977,73
GENZANO DI ROMA	RM	2.038.873,63	27.764,73	0,00	0,00	0,00	2.066.638,36
GERANO	RM	27.006,59	1.500,84	0,00	-104,62	0,00	28.402,81
GORGA	RM	27.590,19	2.345,08	0,00	0,00	0,00	29.935,27
GROTTAFERRATA	RM	3.099.268,47	43.426,14	19.403,55	-11.704,28	0,00	3.150.393,88
GUIDONIA MONTECELIO	RM	4.643.000,32	289.210,13	0,00	-95.597,50	0,00	4.836.612,95
JENNE	RM	9.289,75	341,69	0,00	0,00	0,00	9.631,44
LABICO	RM	348.549,55	1.523,85	0,00	0,00	0,00	350.073,40
LADISPOLI	RM	3.313.903,82	79.040,05	41.176,65	-28.240,67	0,00	3.405.879,85
LANUVIO	RM	935.584,82	8.829,21	0,00	0,00	0,00	944.414,03
LARIANO	RM	845.337,37	9.304,74	23.183,56	0,00	0,00	877.825,67
LICENZA	RM	15.868,53	1.051,35	0,00	0,00	0,00	16.919,88
MAGLIANO ROMANO	RM	66.580,29	2.222,43	0,00	-374,78	0,00	68.427,94
MANDELA	RM	653,00	1.686,46	0,00	0,00	23.216,27	25.555,73
MANZIANA	RM	637.162,13	4.182,67	0,00	0,00	0,00	641.344,80
MARANO EQUO	RM	31.100,75	823,90	0,00	-128,77	0,00	31.795,88
MARCELLINA	RM	219.822,60	7.851,58	0,00	0,00	0,00	227.674,18
MARINO	RM	2.968.896,74	47.958,29	67.023,70	0,00	0,00	3.083.878,73
MAZZANO ROMANO	RM	229.578,17	3.110,02	0,00	-2.134,86	0,00	230.553,32
MENTANA	RM	1.104.699,91	35.440,67	0,00	-17.493,18	0,00	1.122.647,40
MONTECOMPATRI	RM	740.460,22	7.193,64	0,00	0,00	0,00	747.653,86
MONTEFLAVIO	RM	56.288,47	2.240,74	0,00	0,00	0,00	58.529,21
MONTELANICO	RM	43.660,45	2.722,57	0,00	-117,41	0,00	46.265,62
MONTELIBRETTI	RM	298.184,05	5.380,27	0,00	-1.713,20	0,00	301.851,12
MONTE PORZIO CATONE	RM	697.361,75	8.117,71	0,00	0,00	0,00	705.479,46
MONTEROTONDO	RM	3.134.235,23	43.984,82	0,00	0,00	0,00	3.178.220,05
MONTORIO ROMANO	RM	59.425,09	3.315,71	0,00	0,00	0,00	62.740,80
MORICONE	RM	61.708,76	1.014,51	0,00	-46,68	0,00	62.676,59
MORLUPO	RM	470.072,50	5.582,08	0,00	-76,32	0,00	475.578,26
NAZZANO	RM	47.841,40	3.691,26	0,00	-905,73	0,00	50.626,93
NEMI	RM	154.292,09	4.023,05	0,00	0,00	0,00	158.315,14
NEROLA	RM	77.443,83	2.569,69	0,00	0,00	0,00	80.013,52
NETTUNO	RM	3.678.245,12	137.489,79	36.892,70	-32.759,35	0,00	3.819.868,26
OLEVANO ROMANO	RM	326.085,67	5.507,72	0,00	-2.490,99	0,00	329.102,40
PALESTRINA	RM	1.273.284,53	13.724,02	0,00	-62,60	0,00	1.286.945,95
PALOMBARA SABINA	RM	742.139,12	9.020,38	0,00	0,00	0,00	751.159,50
PERCILE	RM	386,06	111,94	0,00	0,00	1.336,64	1.834,64
PISONIANO	RM	34.282,36	1.282,07	0,00	0,00	0,00	35.564,43
POLI	RM	74.299,82	3.088,94	0,00	-15,62	0,00	77.373,14
POMEZIA	RM	5.165.340,79	72.363,21	92.996,73	0,00	0,00	5.330.700,73
PONZANO ROMANO	RM	20.210,68	2.286,22	0,00	-9,94	1.019,62	23.506,58
RIANO	RM	634.265,57	11.763,09	0,00	-3.405,42	0,00	642.623,24
RIGNANO FLAMINIO	RM	706.776,83	10.030,31	0,00	-5.356,59	0,00	711.450,56
RIOFREDDO	RM	13.217,48	1.346,70	0,00	0,00	1.544,15	16.108,33
ROCCA CANTERANO	RM	4.254,12	104,29	0,00	0,00	0,00	4.358,41
ROCCA DI CAVE	RM	17.657,13	420,02	0,00	0,00	0,00	18.077,15
ROCCA DI PAPA	RM	1.104.879,52	17.920,60	0,00	0,00	0,00	1.122.800,12
ROCCAGIOVINE	RM	8.376,79	159,06	0,00	0,00	0,00	8.535,85
ROCCA PRIORA	RM	748.205,99	10.915,13	0,00	0,00	0,00	759.121,12
ROCCA SANTO STEFANO	RM	15.008,18	894,70	0,00	-12,91	0,00	15.889,98
ROIATE	RM	9.220,97	1.724,17	0,00	-14,76	596,21	11.526,59
ROMA	RM	364.066.462,42	21.785.865,20	1.440.442,07	-3.000.516,87	0,00	384.292.252,81
ROVIANO	RM	33.874,50	2.710,86	0,00	-142,93	0,00	36.442,43
SACROFANO	RM	739.500,99	11.989,49	0,00	-1.695,58	0,00	749.794,90
SAMBUCI	RM	24.438,22	1.756,86	0,00	0,00	0,00	26.195,08
SAN CESAREO	RM	770.157,43	6.555,01	11.247,87	0,00	0,00	787.960,31
SAN GREGORIO DA SASSOLA	RM	20.761,87	3.600,45	0,00	-38,88	0,00	24.323,44
SAN POLO DEI CAVALIERI	RM	85.582,91	4.872,88	0,00	-2.289,86	0,00	88.165,94
SANTA MARINELLA	RM	801.258,72	18.542,25	22.547,06	0,00	67.228,95	909.576,97
SANT'ANGELO ROMANO	RM	246.565,19	1.674,69	0,00	0,00	0,00	248.239,88
SANT'ORESTE	RM	125.705,70	2.479,30	0,00	-175,17	0,00	128.009,83
SAN VITO ROMANO	RM	179.080,88	1.153,23	0,00	0,00	0,00	180.234,11
SARACINESCO	RM	4.195,00	62,17	0,00	0,00	0,00	4.257,17
SEGNI	RM	365.445,08	2.920,50	0,00	0,00	0,00	368.365,58
SUBIACO	RM	199.549,66	5.287,57	0,00	-577,84	16.438,95	220.698,34
TIVOLI	RM	4.474.787,67	122.169,48	0,00	0,00	0,00	4.596.957,15
TOLFA	RM	323.120,66	2.114,52	0,00	0,00	0,00	325.235,18
TORRITA TIBERINA	RM	48.353,85	1.881,26	0,00	-462,54	0,00	49.772,57
TREVIGNANO ROMANO	RM	541.832,91	4.227,92	0,00	-301,68	0,00	545.759,15
VALLEPIETRA	RM	3.178,33	156,03	0,00	-15,79	0,00	3.318,57
VALLINFREDA	RM	8.309,48	173,32	0,00	-88,89	369,17	8.763,08
VALMONTONE	RM	741.657,45	9.087,44	0,00	0,00	0,00	750.744,89
VELLETRI	RM	3.228.594,40	41.081,23	0,00	0,00	0,00	3.269.675,63
VICOVARO	RM	2.267,00	855,30	0,00	0,00	55.049,81	58.172,11
VIVARO ROMANO	RM	954,00	12,88	0,00	0,00	923,30	1.890,18
ZAGAROLO	RM	976.553,31	10.595,74	13.324,50	0,00	0,00	1.000.473,55
ACQUAPENDENTE	VT	306.063,07	2.793,77	0,00	-253,65	0,00	308.603,19
ARLENIA DI CASTRO	VT	50.856,83	1.810,03	0,00	-113,68	0,00	52.553,19



BAGNOREGIO	VT	7.329,48	1.137,49	0,00	0,00	105.723,73	114.190,70
BARBARANO ROMANO	VT	27.564,52	2.062,53	0,00	0,00	524,46	30.151,50
BASSANO IN TEVERINA	VT	86.761,00	488,50	0,00	-61,53	0,00	87.187,97
BASSANO ROMANO	VT	405.224,98	2.368,08	0,00	0,00	0,00	407.593,06
BLERA	VT	123.044,08	1.458,52	0,00	-278,43	0,00	124.224,17
BOLSENA	VT	344.850,82	2.056,29	0,00	-123,92	0,00	346.783,20
BOMARZO	VT	117.685,77	1.004,89	0,00	0,00	0,00	118.690,66
CALCATA	VT	45.560,45	457,60	0,00	0,00	0,00	46.018,05
CANEPINA	VT	165.483,61	1.433,89	0,00	0,00	0,00	166.917,50
CANINO	VT	244.017,13	2.146,50	0,00	0,00	0,00	246.163,63
CAPODIMONTE	VT	145.122,14	1.195,99	0,00	0,00	0,00	146.318,13
CAPRANICA	VT	445.835,64	2.455,64	0,00	0,00	0,00	448.291,28
CAPRAROLA	VT	314.463,47	2.246,25	28.007,06	0,00	0,00	344.716,78
CARBOGNANO	VT	91.943,20	1.149,04	0,00	-86,91	0,00	93.005,33
CASTEL SANT'ELIA	VT	112.657,82	1.191,83	0,00	0,00	0,00	113.849,65
CASTIGLIONE IN TEVERINA	VT	30.395,65	3.010,62	0,00	-1.720,86	30.203,10	61.888,50
CELLENO	VT	81.079,31	732,63	0,00	-34,15	0,00	81.777,80
CELLERE	VT	78.262,91	2.391,80	0,00	0,00	0,00	80.654,71
CIVITACASTELLANA	VT	1.067.797,23	11.988,29	0,00	0,00	0,00	1.079.785,52
CIVITELLA D'AGLIANO	VT	60.546,10	775,06	0,00	-55,58	0,00	61.265,57
CORCHIANO	VT	177.646,68	1.667,57	0,00	0,00	0,00	179.314,25
FABRICA DI ROMA	VT	465.507,40	2.971,47	0,00	0,00	0,00	468.478,87
FALERIA	VT	66.729,02	1.233,42	0,00	0,00	0,00	67.962,44
FARNESE	VT	76.445,10	631,23	0,00	0,00	0,00	77.076,33
GALLESE	VT	148.547,64	1.034,37	0,00	-41,94	0,00	149.540,06
GRADOLI	VT	74.913,23	2.818,10	0,00	0,00	0,00	77.731,33
GRAFFIGNANO	VT	155.294,37	1.112,10	0,00	0,00	0,00	156.406,47
GROTTE DI CASTRO	VT	143.762,45	667,73	0,00	-23,13	0,00	144.407,05
ISCHIA DI CASTRO	VT	115.876,17	558,26	0,00	0,00	0,00	116.434,43
LATERA	VT	38.862,85	2.778,06	0,00	0,00	0,00	41.640,91
LUBRIANO	VT	34.492,90	649,01	0,00	-125,98	0,00	35.015,93
MARTA	VT	190.920,35	1.701,77	0,00	0,00	0,00	192.622,12
MONTALTO DI CASTRO	VT	2.036,80	6.733,59	324.203,09	0,00	265.364,54	598.338,02
MONTEFIASCONE	VT	934.710,17	15.551,28	0,00	0,00	0,00	950.261,45
MONTE ROMANO	VT	107.325,99	1.183,47	0,00	0,00	0,00	108.509,46
MONTEROSI	VT	159.353,35	696,12	0,00	0,00	0,00	160.049,47
NEPI	VT	737.085,09	22.171,33	0,00	-16.802,24	0,00	742.454,18
ONANO	VT	29.497,80	2.289,42	0,00	-77,03	0,00	31.710,19
ORIOLO ROMANO	VT	157.426,49	1.784,92	0,00	-45,82	0,00	159.165,58
ORTE	VT	543.756,68	18.036,33	0,00	-9.993,16	0,00	551.799,85
PIANSANO	VT	74.266,55	1.091,24	0,00	-434,30	0,00	74.923,49
PROCENO	VT	35.676,95	1.071,84	0,00	0,00	0,00	36.748,79
RONCIGLIONE	VT	743.784,52	2.554,56	0,00	0,00	0,00	746.339,08
SAN LORENZO NUOVO	VT	150.812,93	3.131,87	0,00	-155,69	0,00	153.789,11
SORIANO NEL CIMINO	VT	449.121,98	7.098,10	0,00	-4.003,53	0,00	452.216,55
SUTRI	VT	657.511,29	3.325,93	0,00	0,00	0,00	660.837,22
TARQUINIA	VT	1.427.143,71	14.945,39	837.393,56	0,00	0,00	2.279.482,66
TESSENNANO	VT	20.835,49	208,03	0,00	0,00	0,00	21.043,52
TUSCANIA	VT	725.617,51	6.225,25	0,00	0,00	0,00	731.842,76
VALENTANO	VT	139.959,93	1.803,46	0,00	-815,89	0,00	140.947,50
VALLERANO	VT	72.301,63	1.114,45	17.824,21	0,00	431,92	91.672,21
VASANELLO	VT	162.541,13	4.104,70	0,00	-2.296,70	0,00	164.349,14
VEJANO	VT	152.999,77	1.277,03	0,00	-467,41	0,00	153.809,39
VETRALLA	VT	939.003,10	12.999,11	0,00	0,00	0,00	952.002,21
VIGNANELLO	VT	200.413,50	1.996,15	23.303,21	0,00	0,00	225.712,86
VILLA SAN GIOVANNI IN TUSCIA	VT	77.938,05	602,64	0,00	0,00	0,00	78.540,69
VITERBO	VT	5.323.335,03	216.853,43	0,00	0,00	0,00	5.540.188,46
VITORCHIANO	VT	323.198,84	1.945,81	0,00	-367,46	0,00	324.777,18
ALTINO	CH	124.919,83	2.629,21	0,00	-1.203,34	0,00	126.345,71
ARCHI	CH	124.431,68	2.262,24	0,00	-1.141,70	0,00	125.552,22
ARI	CH	82.259,33	944,11	844,50	-134,04	0,00	83.913,90
ARIELLI	CH	565,00	561,70	0,00	0,00	16.843,40	17.970,10
ATESSA	CH	827.611,45	9.824,87	0,00	-4.235,72	0,00	833.200,60
BOMBA	CH	12.979,90	2.026,69	0,00	-29,52	3.470,90	18.447,98
BORRELLO	CH	6.688,26	257,43	0,00	-19,59	871,74	7.797,84
BUCCHIANICO	CH	311.365,94	3.495,87	0,00	-877,30	0,00	313.984,52
CANOSA SANNITA	CH	66.869,79	1.163,85	0,00	-228,84	0,00	67.804,79
CARPINETO SINELLO	CH	21.809,18	1.278,67	0,00	-82,90	0,00	23.004,95
CARUNCHIO	CH	20.876,26	351,47	0,00	-108,45	0,00	21.119,28
CASACANDITELLA	CH	61.847,10	1.942,46	0,00	-12,08	0,00	63.777,48
CASALANGUIDA	CH	30.137,43	35,81	0,00	-10,00	0,00	30.163,24
CASALBORDINO	CH	353.530,46	6.199,49	0,00	-1.129,86	0,00	358.600,08
CASALINCONTRADA	CH	191.526,08	2.811,85	0,00	-236,51	0,00	194.101,42
CASOLI	CH	256.419,38	4.613,73	0,00	-51,10	0,00	260.982,00
CASTEL FRENTANO	CH	240.817,17	1.854,58	0,00	-772,22	0,00	241.899,53
CASTELGUIDONE	CH	12.441,16	66,82	0,00	0,00	0,00	12.507,98
CASTIGLIONE MESSER MARINO	CH	69.368,49	1.744,30	0,00	0,00	0,00	71.112,79
CELENZA SUL TRIGNO	CH	24.161,64	1.262,02	0,00	0,00	0,00	25.423,66
CHIETI	CH	4.340.726,68	363.737,18	32.918,75	0,00	0,00	4.737.382,61



CIVITALUPARELLA	CH	9.825,00	381,29	0,00	0,00	0,00	10.206,29
CIVITELLA MESSER RAIMONDO	CH	45.729,19	521,58	0,00	0,00	0,00	46.250,77
COLLEDIMACINE	CH	10.158,07	101,03	0,00	0,00	0,00	10.259,10
COLLEDIMEZZO	CH	42.613,44	1.180,00	0,00	0,00	0,00	43.793,44
CRECCHIO	CH	184.048,56	2.739,60	32.251,59	-46,61	0,00	218.993,14
CUPELLO	CH	160.688,23	3.217,73	0,00	-1.234,49	0,00	162.671,47
DOGLIOLA	CH	5.445,74	73,11	0,00	0,00	80,02	5.598,87
FALLO	CH	4.060,99	0,00	0,00	0,00	0,00	4.060,99
FARA FILIORUM PETRI	CH	122.144,37	743,08	0,00	-9,68	0,00	122.877,77
FARA SAN MARTINO	CH	75.174,91	2.379,30	0,00	-274,29	0,00	77.279,92
FILETTO	CH	25.675,58	1.659,96	0,00	0,00	454,13	27.789,67
FOSSACESIA	CH	246.621,99	6.318,29	15.471,61	-1.250,56	0,00	267.161,33
FRAINE	CH	4.031,22	318,41	0,00	0,00	4.202,75	8.552,38
FRANCAVILLA AL MARE	CH	1.780.887,82	66.237,27	30.295,13	0,00	0,00	1.877.420,22
FRESAGRANDINARIA	CH	16.302,42	2.362,72	0,00	0,00	0,00	18.665,14
FRISA	CH	52.554,59	983,40	10.896,47	-102,26	0,00	64.332,20
FURCI	CH	35.562,48	333,76	0,00	-33,73	0,00	35.862,51
GAMBERALE	CH	4.583,61	658,13	0,00	0,00	2.630,46	7.872,20
GESSOPALENA	CH	46.054,96	1.176,16	0,00	-210,30	0,00	47.020,82
GISSI	CH	1.806,00	1.363,82	0,00	0,00	68.816,26	71.986,08
GIULIANO TEATINO	CH	81.308,31	1.533,78	0,00	0,00	0,00	82.842,09
GUARDIAGRELE	CH	1.244,00	2.093,31	0,00	0,00	125.690,02	129.027,33
GUILMI	CH	6.894,87	133,95	0,00	0,00	1.016,47	8.045,29
LAMA DEI PELIGNI	CH	37.954,58	3.082,39	0,00	-374,54	0,00	40.662,43
LANCIANO	CH	2.090.020,13	47.032,98	0,00	0,00	0,00	2.137.053,11
LENTELLA	CH	4.485,56	1.547,43	0,00	0,00	8.515,34	14.548,33
LETTOPALENA	CH	607,00	757,44	0,00	0,00	5.658,49	7.022,93
LISCIA	CH	19.751,40	723,24	0,00	0,00	0,00	20.474,64
MIGLIANICO	CH	288.948,99	2.227,83	44.246,84	-57,52	0,00	335.366,14
MONTAZZOLI	CH	35.142,96	9,86	0,00	-9,86	0,00	35.142,96
MONTEBELLO SUL SANGRO	CH	2.453,00	22,26	0,00	-22,26	0,00	2.453,00
MONTEFERRANTE	CH	454,00	268,53	0,00	0,00	2.715,48	3.438,01
MONTELAPIANO	CH	927,00	0,00	0,00	0,00	2.658,76	3.585,76
MONTENERODOMO	CH	26.222,72	493,40	0,00	-49,20	0,00	26.666,92
MONTEODORISIO	CH	96.918,29	1.204,65	0,00	-190,57	0,00	97.932,36
MOZZAGROGNA	CH	55.264,72	1.183,40	0,00	-140,41	0,00	56.307,71
ORSOGNA	CH	214.488,18	2.950,42	0,00	-1.951,19	0,00	215.487,42
ORTONA	CH	1.550.221,16	54.366,75	66.458,82	-7.310,59	0,00	1.663.736,13
PAGLIETA	CH	105.785,00	3.961,14	0,00	-1.729,61	0,00	108.016,52
PALENA	CH	17.221,57	1.113,28	0,00	0,00	12.448,82	30.783,67
PALMOLI	CH	14.706,32	1.073,33	0,00	-12,50	0,00	15.767,15
PALOMBARO	CH	20.231,98	2.228,82	0,00	0,00	5.514,81	27.975,61
PENNADOMO	CH	10.673,89	206,39	0,00	0,00	0,00	10.880,28
PENNAPIEDIMONTE	CH	8.831,19	1.504,67	0,00	0,00	2.018,24	12.354,10
PERANO	CH	69.503,90	4.008,36	0,00	-1.069,31	0,00	72.442,95
PIETRAFERRAZZANA	CH	3.263,00	0,00	0,00	0,00	0,00	3.263,00
PIZZOFERRATO	CH	43.039,70	2.147,84	0,00	0,00	0,00	45.187,54
POGGIOFIORITO	CH	39.340,24	3.304,98	0,00	0,00	0,00	42.645,22
POLLUTRI	CH	145.196,08	2.810,42	0,00	-565,03	0,00	147.441,47
PRETORO	CH	30.732,79	1.190,23	0,00	-101,01	0,00	31.822,01
QUADRI	CH	96,00	412,95	0,00	0,00	15.136,86	15.645,81
RAPINO	CH	51.249,44	805,28	0,00	-139,24	0,00	51.915,48
RIPA TEATINA	CH	176.952,22	2.754,53	0,00	0,00	0,00	179.706,75
ROCCAMONTEPIANO	CH	88.281,36	1.644,87	0,00	-78,33	0,00	89.847,90
ROCCA SAN GIOVANNI	CH	87.668,52	1.637,77	21.582,18	-12,15	0,00	110.876,32
ROCCASCALEGNA	CH	56.465,61	1.641,19	0,00	-182,13	0,00	57.924,68
ROCCASPINALVETI	CH	44.042,65	849,11	0,00	-123,69	0,00	44.768,07
ROIO DEL SANGRO	CH	4.472,69	336,18	0,00	0,00	0,00	4.808,87
ROSELLO	CH	8.089,64	300,64	0,00	0,00	0,00	8.390,28
SAN BUONO	CH	26.245,05	2.245,15	0,00	0,00	0,00	28.490,20
SAN GIOVANNI LIPIONI	CH	3.411,16	306,24	0,00	0,00	1.943,05	5.660,45
SAN GIOVANNI TEATINO	CH	662.545,02	16.780,99	11.598,58	0,00	0,00	690.924,59
SAN MARTINO SULLA MARRUC	CH	43.192,03	1.775,06	0,00	-97,28	0,00	44.869,82
SAN SALVO	CH	877.885,94	16.424,70	0,00	-9.950,17	0,00	884.360,47
SANTA MARIA IMBARO	CH	58.049,29	801,92	0,00	0,00	0,00	58.851,21
SANT'EUSANIO DEL SANGRO	CH	53.359,83	1.758,68	0,00	-192,31	1.467,15	56.393,35
SAN VITO CHIETINO	CH	233.696,13	3.630,00	11.025,82	-682,24	0,00	247.669,71
SCERNI	CH	168.312,15	1.349,12	0,00	0,00	0,00	169.661,27
SCHIAVI DI ABRUZZO	CH	20.320,83	66,07	0,00	0,00	4.613,20	25.000,10
TARANTA PELIGNA	CH	16.237,59	1.324,46	0,00	-47,65	0,00	17.514,41
TOLLO	CH	253.970,78	3.457,33	15.317,51	-844,16	0,00	271.901,46
TORINO DI SANGRO	CH	167.636,79	3.718,63	0,00	-928,82	0,00	170.426,60
TORNARECCIO	CH	101.308,26	680,53	0,00	-156,62	0,00	101.832,17
TORREBRUNA	CH	17.654,34	1.223,32	0,00	0,00	229,66	19.107,32
TORREVECCHIA TEATINA	CH	182.471,04	2.216,39	0,00	0,00	0,00	184.687,43
TORRICELLA PELIGNA	CH	52.817,97	2.229,48	0,00	0,00	0,00	55.047,45
TREGLIO	CH	88.368,94	474,46	0,00	-10,69	0,00	88.832,71
TUFILLO	CH	10.823,31	390,35	0,00	0,00	0,00	11.213,66
VACRI	CH	93.985,53	1.147,99	0,00	0,00	0,00	95.133,52



VASTO	CH	1.190.972,19	69.102,98	0,00	-20.519,12	29.654,55	1.269.210,60
VILLALFONSINA	CH	56.976,39	638,09	12.593,14	0,00	0,00	70.207,62
VILLAMAGNA	CH	135.218,37	1.577,21	0,00	-273,48	0,00	136.522,10
VILLA SANTA MARIA	CH	63.325,57	689,14	0,00	0,00	0,00	64.014,71
ACCIANO	AQ	11.023,17	38,88	0,00	-15,27	0,00	11.046,79
AIELLI	AQ	28.075,31	2.001,56	0,00	-94,24	2.140,30	32.122,94
ALFEDENA	AQ	40.316,86	2.090,49	0,00	0,00	0,00	42.407,35
ANVERSA DEGLI ABRUZZI	AQ	8.518,42	507,45	0,00	0,00	1.913,97	10.939,84
ATELETA	AQ	10.417,43	1.685,21	0,00	-102,18	24.203,11	36.203,57
AVEZZANO	AQ	1.733.583,77	104.852,10	0,00	-38.127,16	0,00	1.800.308,71
BALSORANO	AQ	15.612,76	1.084,61	0,00	0,00	35.367,49	52.064,86
BARETE	AQ	14.931,92	941,92	0,00	-19,93	3.064,38	18.918,29
BARISCIANO	AQ	36.326,63	2.447,58	0,00	0,00	5.366,60	44.140,81
BARREA	AQ	760,60	1.340,86	0,00	-97,14	16.007,40	18.011,72
BISEGNA	AQ	1.015,10	71,92	0,00	0,00	5.023,60	6.110,62
BUGNARA	AQ	53.706,48	1.608,54	0,00	0,00	0,00	55.315,02
CAGNANO AMITERNO	AQ	30.278,04	1.712,64	0,00	-147,55	0,00	31.843,13
CALASCIO	AQ	4.378,80	0,00	0,00	0,00	0,00	4.378,80
CAMPO DI GIOVE	AQ	29.052,77	2.622,08	0,00	-26,82	10.584,68	42.232,71
CAMPOTOSTO	AQ	6.023,44	290,30	0,00	0,00	5.259,67	11.573,41
CANISTRO	AQ	1.164,12	1.425,08	0,00	0,00	19.040,12	21.629,32
CANSANO	AQ	4.120,32	478,92	0,00	0,00	2.866,14	7.465,38
CAPESTRANO	AQ	34.731,99	624,84	0,00	-12,77	0,00	35.344,06
CAPISTRELLO	AQ	37.863,96	3.123,73	0,00	0,00	67.525,35	108.513,04
CAPTIGNANO	AQ	14.007,64	1.006,75	0,00	-143,35	3.880,76	18.751,79
CAPORCIANO	AQ	7.015,37	273,48	0,00	-76,57	0,00	7.212,28
CAPPADOCIA	AQ	14.061,50	1.621,84	0,00	-11,29	12.313,25	27.985,30
CARAPELLE CALVISIO	AQ	1.224,18	0,00	0,00	0,00	989,04	2.213,22
CARSOLI	AQ	149.780,42	2.469,28	0,00	-1.473,34	0,00	150.776,35
CASTEL DEL MONTE	AQ	3.800,81	0,00	0,00	0,00	11.536,87	15.337,68
CASTEL DI IERI	AQ	8.197,28	115,20	0,00	0,00	3.433,92	11.746,40
CASTEL DI SANGRO	AQ	308.415,64	1.057,13	0,00	0,00	0,00	309.472,77
CASTELLAFIUME	AQ	19.484,16	2.866,87	0,00	0,00	0,00	22.351,03
CASTELVECCHIO CALVISIO	AQ	1.976,62	0,00	0,00	0,00	2.868,47	4.845,09
CASTELVECCHIO SUBEQUO	AQ	21.994,43	933,28	0,00	-99,80	2.112,26	24.940,17
CELANO	AQ	172.732,91	5.045,03	0,00	-22,71	13.055,08	190.810,31
CERCHIO	AQ	29.111,99	1.564,91	0,00	-45,85	2.697,47	33.328,52
CIVITA D'ANTINO	AQ	12.913,32	1.528,30	0,00	-24,55	4.006,40	18.423,47
CIVITELLA ALFEDENA	AQ	13.078,61	269,01	0,00	-10,02	0,00	13.337,60
CIVITELLA ROVETO	AQ	84.982,62	3.153,25	0,00	-72,86	0,00	88.063,00
COCULLO	AQ	5.506,57	213,48	0,00	-21,86	1.975,65	7.673,84
COLLARMELE	AQ	115,00	549,19	0,00	0,00	11.257,93	11.922,12
COLLELONGO	AQ	9.223,65	889,31	0,00	0,00	14.906,05	25.019,01
COLLEPIETRO	AQ	2.682,88	92,30	0,00	-10,32	660,11	3.424,97
CORFINIO	AQ	43.350,65	2.040,07	10.727,11	-327,68	0,00	55.790,15
FAGNANO ALTO	AQ	5.949,50	80,92	0,00	-80,93	1.625,98	7.575,47
FONTECCHIO	AQ	162,00	217,00	0,00	0,00	4.749,87	5.128,87
FOSSA	AQ	2.716,00	81,60	0,00	0,00	12.035,20	14.832,80
GAGLIANO ATERNO	AQ	5.516,26	110,42	0,00	0,00	977,71	6.604,39
GIOIA DEI MARSII	AQ	14.475,04	1.964,44	0,00	-88,59	19.229,45	35.580,34
GORIANO SICOLI	AQ	18.133,02	687,87	0,00	0,00	0,00	18.820,89
INTRODACQUA	AQ	1.665,00	2.370,29	0,00	0,00	56.356,77	60.392,06
L'AQUILA	AQ	4.562.023,56	416.429,96	9.739,32	-111.509,03	0,00	4.876.683,80
LECCE NEI MARSII	AQ	13.699,75	1.312,30	0,00	0,00	13.505,57	28.517,62
LUCO DEI MARSII	AQ	110.847,22	2.126,48	0,00	-23,74	0,00	112.949,96
LUCOLI	AQ	30.995,99	2.275,97	0,00	-175,71	4.195,59	37.291,84
MAGLIANO DE' MARSII	AQ	70.925,41	1.048,05	0,00	-114,20	6.040,40	77.899,67
MASSA D'ALBE	AQ	20.353,52	1.084,96	0,00	0,00	23.817,93	45.256,41
MOLINA ATERNO	AQ	17.582,80	655,27	0,00	0,00	0,00	18.238,07
MONTEREALE	AQ	111.987,59	1.303,75	0,00	-566,96	0,00	112.724,37
MORINO	AQ	11.566,85	2.444,79	0,00	-27,91	21.392,05	35.375,79
NAVELLI	AQ	11.886,72	628,89	0,00	-80,21	2.017,75	14.453,15
OCRE	AQ	30.968,27	2.712,82	0,00	-197,95	193,16	33.676,30
OFENA	AQ	18.462,01	711,39	0,00	0,00	0,00	19.173,40
OPI	AQ	12.056,78	604,72	0,00	0,00	0,00	12.661,50
ORICOLA	AQ	6.203,82	1.025,38	0,00	-22,12	6.945,90	14.152,97
ORTONA DEI MARSII	AQ	10.829,74	527,30	0,00	0,00	6.975,75	18.332,79
ORTUCCHIO	AQ	42.344,13	2.377,11	0,00	0,00	0,00	44.721,24
OVINDOLI	AQ	12.328,31	2.601,41	0,00	0,00	19.029,50	33.959,22
PACENTRO	AQ	62.934,57	2.776,69	0,00	0,00	0,00	65.711,26
PERETO	AQ	22.521,16	1.325,46	0,00	0,00	0,00	23.846,62
PESCASSEROLI	AQ	51.829,56	1.220,57	0,00	0,00	12.974,28	66.024,41
PESCINA	AQ	3.319,62	443,23	0,00	0,00	75.911,63	79.674,48
PESCOCOSTANZO	AQ	61.412,55	4.558,13	0,00	-1.326,69	0,00	64.643,99
PETTORANO SUL GIZIO	AQ	14.036,55	2.615,35	0,00	0,00	21.696,25	38.348,15
PIZZOLI	AQ	161.019,00	5.165,99	0,00	-3.389,38	0,00	162.795,61
POGGIO PICENZE	AQ	23.192,09	2.573,24	0,00	-217,07	698,80	26.247,06
PRATA D'ANSIDONIA	AQ	10.443,69	488,33	0,00	0,00	4.000,59	14.932,61
PRATOLA PELIGNA	AQ	361.922,78	1.690,75	7.016,63	0,00	0,00	370.630,16




PREZZA	AQ	37.823,03	1.493,40	0,00	0,00	0,00	39.316,43
RAIANO	AQ	157.535,97	945,16	11.389,82	0,00	0,00	169.870,95
RIVISONDOLI	AQ	7.904,56	2.157,71	0,00	-330,34	11.709,69	21.441,62
ROCCACASALE	AQ	33.326,37	1.786,96	0,00	-87,51	0,00	35.025,82
ROCCA DI BOTTE	AQ	22.905,85	2.028,90	0,00	-419,46	7.045,39	31.560,68
ROCCA DI CAMBIO	AQ	12.683,79	821,18	0,00	-121,05	1.159,83	14.543,75
ROCCA DI MEZZO	AQ	92.720,57	2.706,42	0,00	-766,94	0,00	94.660,05
ROCCA PIA	AQ	265,00	0,00	0,00	0,00	3.961,91	4.226,91
ROCCARASO	AQ	43.183,02	4.445,75	0,00	-1.646,91	8.668,84	54.650,70
SAN BENEDETTO DEI MARSÌ	AQ	31.742,04	1.087,53	0,00	-32,64	33.832,19	66.629,13
SAN BENEDETTO IN PERILLIS	AQ	3.123,91	0,00	0,00	0,00	1.344,24	4.468,15
SAN DEMETRIO NE' VESTINI	AQ	36.679,85	970,41	894,40	-294,57	5.026,42	43.276,50
SAN PIO DELLE CAMERE	AQ	16.188,57	880,06	0,00	-108,19	0,00	16.960,44
SANTE MARIE	AQ	31.093,26	237,61	0,00	-13,01	2.217,08	33.534,94
SANT'EUSANIO FORCONESE	AQ	5.126,44	665,31	0,00	-9,80	2.489,52	8.271,47
SANTO STEFANO DI SESSANIO	AQ	1.928,00	0,00	0,00	0,00	933,98	2.861,98
SAN VINCENZO VALLE ROVETO	AQ	849,00	628,57	0,00	0,00	36.533,23	38.010,80
SCANNO	AQ	129.029,84	1.633,47	0,00	-774,92	0,00	129.888,39
SCONTRONE	AQ	12.478,19	1.233,51	0,00	-33,98	986,47	14.664,19
SCOPPIO	AQ	122.509,73	5.621,85	0,00	-1.484,64	0,00	126.646,94
SCURCOLA MARSCIANA	AQ	103.330,31	1.493,01	0,00	-356,83	0,00	104.466,49
SECINARO	AQ	5.624,66	364,13	0,00	0,00	3.687,69	9.676,48
SULMONA	AQ	1.316.713,98	60.402,75	10.963,72	-4.047,46	0,00	1.384.032,99
TAGLIACOZZO	AQ	178.418,75	1.825,46	0,00	0,00	422,45	180.666,66
TIONE DEGLI ABRUZZI	AQ	7.062,45	101,14	0,00	-11,98	0,00	7.151,61
TORNIMPARTE	AQ	137.325,03	2.645,62	0,00	-435,22	0,00	139.535,42
TRASACCO	AQ	101.729,19	1.711,19	0,00	-10,31	21.028,01	124.458,08
VILLALAGO	AQ	27.642,01	616,66	0,00	0,00	0,00	28.258,67
VILLA SANTA LUCIA DEGLI ABRUZZI	AQ	5.468,79	194,92	0,00	-21,92	300,04	5.941,83
VILLA SANT'ANGELO	AQ	0,00	111,55	0,00	0,00	8.609,18	8.720,73
VILLAVALLELONGA	AQ	4.523,00	617,08	0,00	0,00	10.048,80	15.188,88
VILLETTA BARREA	AQ	24.873,33	715,50	0,00	-114,32	0,00	25.474,52
VITTORITO	AQ	38.394,69	1.876,61	4.319,76	-87,74	0,00	44.503,32
ABBATEGGIO	PE	19.425,00	1.017,06	0,00	0,00	0,00	20.442,06
ALANNO	PE	71.379,83	2.562,99	0,00	-295,46	1.313,29	74.960,65
BOLOGNANO	PE	39.475,44	2.662,82	0,00	0,00	0,00	42.138,26
BRITTIOLI	PE	14.127,87	678,89	0,00	0,00	0,00	14.806,76
BUSSI SUL TIRINO	PE	49.059,73	1.142,48	0,00	-99,23	4.996,73	55.099,71
CAPPELLE SUL TAVO	PE	135.815,28	2.975,46	4.709,37	0,00	0,00	143.500,11
CARAMANICO TERME	PE	79.797,01	921,50	0,00	-75,06	0,00	80.643,44
CARPINETO DELLA NORA	PE	19.791,33	712,14	0,00	-24,43	0,00	20.479,04
CASTIGLIONE A CASAURIA	PE	15.635,53	789,83	0,00	-190,65	2.359,58	18.594,29
CATIGNANO	PE	64.194,60	456,33	0,00	0,00	0,00	64.650,93
CEPAGATTI	PE	506.955,27	10.620,61	25.627,11	-1.866,34	0,00	541.336,65
CITTA' SANT'ANGELO	PE	704.947,59	7.898,73	104.140,13	-95,19	0,00	816.891,27
CIVITACQUANA	PE	70.482,08	1.718,29	0,00	0,00	0,00	72.200,37
CIVITELLA CASANOVA	PE	52.447,77	710,53	0,00	-37,45	0,00	53.120,84
COLLECORVINO	PE	280.716,03	5.316,34	35.313,29	0,00	0,00	321.345,66
CORVARA	PE	10.028,79	1.319,93	0,00	0,00	0,00	11.348,72
CUGNOLI	PE	69.576,10	862,08	0,00	0,00	0,00	70.438,18
ELICE	PE	32.550,25	1.149,49	0,00	0,00	0,00	33.699,74
FARINDOLA	PE	53.185,39	2.730,38	0,00	-131,16	0,00	55.784,61
LETTOMANOPPELLO	PE	121.086,98	1.876,39	0,00	-221,79	0,00	122.741,58
LORETO APRUTINO	PE	495.830,52	5.424,55	67.784,31	0,00	0,00	569.039,37
MANOPPELLO	PE	267.586,99	3.340,84	0,00	0,00	0,00	270.927,83
MONTABELLO DI BERTONA	PE	36.940,00	2.056,71	0,00	0,00	0,00	38.996,71
MONTESILVANO	PE	2.594.293,19	126.898,07	19.850,83	0,00	0,00	2.741.042,09
MOSCUFO	PE	107.375,99	2.430,73	15.203,51	-675,88	0,00	124.334,35
NOCCIANO	PE	80.390,58	2.878,67	0,00	0,00	0,00	83.269,25
PENNE	PE	681.319,35	7.241,48	0,00	0,00	0,00	688.560,83
PESCARA	PE	10.337.472,76	652.392,08	16.779,67	0,00	0,00	11.006.644,51
PESCOSANSONESCO	PE	8.133,45	52,41	0,00	0,00	0,00	8.185,86
PIANELLA	PE	496.970,39	6.612,69	69.776,95	0,00	0,00	573.360,03
PICCIANO	PE	21.908,74	3.040,37	0,00	-159,72	2.607,35	27.396,74
PIETRANICO	PE	19.195,16	2.417,38	0,00	-51,94	0,00	21.560,59
POPOLI	PE	215.561,90	1.867,08	0,00	-10,50	0,00	217.418,47
ROCCAMORICE	PE	28.784,55	1.012,83	0,00	0,00	0,00	29.797,38
ROSCIANO	PE	105.241,44	3.439,20	19.011,93	-717,50	0,00	126.975,07
SALLE	PE	7.154,00	511,78	0,00	-63,03	1.171,19	8.773,94
SANT'EUFEMIA A MAIELLA	PE	11.919,12	879,19	0,00	-20,64	0,00	12.777,67
SAN VALENTINO IN ABRUZZO C	PE	72.455,43	1.251,71	0,00	-366,43	0,00	73.340,72
SCAFA	PE	203.170,39	2.217,31	0,00	-147,51	0,00	205.240,18
SERRAMONACESCA	PE	21.441,05	893,11	0,00	0,00	0,00	22.334,16
SPOITORE	PE	711.234,18	30.451,01	52.151,96	0,00	0,00	793.837,15
TOCCO DA CASAURIA	PE	50.330,88	425,80	0,00	-18,83	4.363,74	55.101,58
TORRE DE' PASSERI	PE	62.341,28	2.313,30	0,00	-1.414,96	6.142,65	69.382,27
TURRIVAUGNANI	PE	43.187,23	1.870,38	0,00	0,00	0,00	45.057,61
VICOLI	PE	20.262,09	1.516,98	0,00	0,00	0,00	21.779,07
VILLA CELERA	PE	37.421,00	1.798,36	0,00	0,00	0,00	39.219,36




ALBA ADRIATICA	TE	174.106,54	8.685,16	7.049,79	-304,73	199.098,92	388.635,67
ANCARANO	TE	78.082,82	1.367,12	0,00	-12,50	0,00	79.437,44
ARSITA	TE	15.593,96	2.435,00	0,00	-42,01	0,00	17.986,95
ATRI	TE	632.493,50	6.701,99	0,00	0,00	0,00	639.195,49
BASCIANO	TE	51.702,74	1.190,74	0,00	-84,03	231,30	53.040,76
BELLANTE	TE	380.551,02	4.157,63	0,00	-20,31	0,00	384.688,35
BISENTI	TE	41.327,84	2.275,33	0,00	-41,29	0,00	43.561,88
CAMPLI	TE	274.021,77	4.984,86	0,00	-2.698,61	0,00	276.308,02
CANZANO	TE	88.646,70	1.345,19	0,00	-446,07	0,00	89.545,82
CASTEL CASTAGNA	TE	4.750,82	661,10	0,00	0,00	2.450,25	7.862,17
CASTELLALTO	TE	151.620,07	5.167,63	0,00	-2.020,80	0,00	154.766,90
CASTELLI	TE	21.176,49	711,12	0,00	-12,15	5.186,23	27.061,69
CASTIGLIONE MESSER RAIMON	TE	111.973,81	1.216,74	0,00	-22,11	0,00	113.168,44
CASTILENTI	TE	54.701,08	690,24	0,00	-96,33	0,00	55.294,99
CELLINO ATTANASIO	TE	87.110,91	2.841,49	0,00	0,00	0,00	89.952,40
CERMIGNANO	TE	32.998,25	1.352,60	0,00	0,00	0,00	34.350,85
CIVITELLA DEL TRONTO	TE	223.599,44	2.337,83	0,00	0,00	0,00	225.937,27
COLLEDARA	TE	93.744,88	1.609,07	0,00	-624,81	0,00	94.729,14
COLONNELLA	TE	626,00	2.283,57	15.268,68	0,00	66.279,94	84.458,19
CONTROGUERRA	TE	115.545,42	1.585,21	5.700,94	0,00	0,00	122.831,57
CORROPOLI	TE	225.564,42	2.500,73	12.756,58	-11,03	0,00	240.810,70
CORTINO	TE	15.593,32	515,17	0,00	0,00	0,00	16.108,49
CROGNALETO	TE	43.146,43	785,12	0,00	-27,92	0,00	43.903,63
FANO ADRIANO	TE	8.452,00	241,88	0,00	-82,27	410,14	9.021,75
GIULIANOVA	TE	1.407.760,91	18.158,18	32.398,44	0,00	0,00	1.458.317,53
ISOLA DEL GRAN SASSO D'ITALIA	TE	89.362,49	2.678,71	0,00	-242,84	3.544,31	95.342,67
MARTINSICURO	TE	641.406,78	13.135,05	17.997,52	0,00	0,00	672.539,35
MONTEFINO	TE	20.305,94	764,08	0,00	-60,10	0,00	21.009,92
MONTORIO AL VOMANO	TE	323.763,88	6.905,82	0,00	-3.179,28	0,00	327.490,42
MORRO D'ORO	TE	164.492,23	3.622,31	31.345,30	-441,92	0,00	199.017,92
MOSCIANO SANT'ANGELO	TE	350.146,06	9.737,67	18.021,86	-2.951,39	0,00	374.954,20
NERETO	TE	253.938,02	2.909,72	1.494,54	-786,53	0,00	257.555,74
NOTARESCO	TE	293.457,45	2.855,15	0,00	0,00	0,00	296.312,60
PENNA SANT'ANDREA	TE	52.684,66	1.235,16	0,00	-381,82	0,00	53.538,00
PIETRACAMELA	TE	4.519,16	24,30	0,00	-24,30	179,22	4.698,38
PINETO	TE	775.860,75	12.438,02	45.371,40	-16,23	0,00	833.653,95
ROCCA SANTA MARIA	TE	17.555,27	370,26	0,00	-19,47	0,00	17.906,06
ROSETO DEGLI ABRUZZI	TE	1.554.688,37	22.161,81	113.768,22	0,00	0,00	1.690.618,39
SANT'EGIDIO ALLA VIBRATA	TE	503.772,16	5.785,87	0,00	-1.331,75	0,00	508.226,28
SANT'OMERO	TE	242.976,91	3.930,82	0,00	0,00	0,00	246.907,73
SILVI	TE	859.804,27	9.229,74	20.746,02	0,00	0,00	889.780,02
TERAMO	TE	4.591.966,18	313.375,01	0,00	-103.158,81	0,00	4.802.182,39
TORANO NUOVO	TE	66.527,21	839,69	0,00	0,00	0,00	67.366,90
TORRICELLA SICURA	TE	107.967,02	1.551,59	0,00	-41,37	0,00	109.477,24
TORTORETO	TE	263.045,64	12.779,94	7.962,27	-6.062,31	50.824,34	328.549,89
TOSSICIA	TE	66.716,01	1.946,28	0,00	-630,48	0,00	68.031,81
VALLE CASTELLANA	TE	14.490,09	301,78	0,00	0,00	0,00	14.791,87
ACQUAVIVA COLLECROCE	CB	16.987,11	109,33	0,00	0,00	0,00	17.096,44
BARANELLO	CB	84.703,59	2.256,59	0,00	0,00	0,00	86.960,18
BOIANO	CB	227.095,34	4.290,29	0,00	-2.105,17	0,00	229.280,46
BONEFRO	CB	47.523,53	2.529,55	0,00	-84,55	0,00	49.968,53
BUSSO	CB	40.357,13	956,95	0,00	0,00	0,00	41.314,08
CAMPOBASSO	CB	4.086.281,76	65.053,28	6.612,83	0,00	0,00	4.157.947,87
CAMPOCHIARO	CB	623,74	326,25	0,00	-18,71	7.735,38	8.666,66
CAMPODIPIETRA	CB	110.757,76	1.491,37	0,00	-28,59	0,00	112.220,55
CAMPOLIETO	CB	13.714,96	1.615,62	0,00	-41,51	1.657,95	16.947,03
CAMPOMARINO	CB	351.512,85	6.214,59	0,00	-2.609,30	0,00	355.118,14
CASACALANDA	CB	2.270,18	2.533,01	0,00	0,00	34.037,19	38.840,38
CASALCIPRANO	CB	7.872,89	296,00	0,00	0,00	42,48	8.211,37
CASTELBOTTACCIO	CB	11.629,52	46,07	0,00	-16,61	0,00	11.658,98
CASTELLINO DEL BIFERNO	CB	20.365,36	248,90	0,00	0,00	0,00	20.614,26
CASTELMAURO	CB	36.616,73	247,17	0,00	-36,33	0,00	36.827,57
CASTROPIGNANO	CB	18.165,75	602,71	0,00	-14,15	3.091,98	21.846,29
CERCEMAGGIORE	CB	119.287,20	963,03	0,00	-381,83	0,00	119.868,40
CERCEPICCOLA	CB	31.606,70	1.411,21	0,00	0,00	0,00	33.017,91
CIVITACAMPOMARANO	CB	4.152,83	118,33	0,00	0,00	0,00	4.271,16
COLLE D'ANCHISE	CB	22.711,69	1.679,54	0,00	0,00	0,00	24.391,23
COLLETORTO	CB	51.248,06	683,87	0,00	-138,39	0,00	51.793,54
DURONIA	CB	8.441,76	0,00	0,00	0,00	0,00	8.441,76
FERRAZZANO	CB	207.999,23	1.623,89	0,00	-87,96	0,00	209.535,16
FOSSALTO	CB	23.971,35	1.914,75	0,00	0,00	0,00	25.886,10
GAMBATESA	CB	78.773,30	2.092,23	0,00	0,00	0,00	80.865,53
GILDONE	CB	29.516,52	1.089,07	0,00	0,00	0,00	30.605,59
GUARDIAFIERA	CB	41.620,20	1.600,90	0,00	0,00	0,00	43.221,10
GUARDIAREGIA	CB	9.777,28	657,00	0,00	0,00	0,00	10.434,28
GUGLIONESI	CB	208.131,95	854,01	0,00	0,00	0,00	208.985,96
IELSI	CB	47.722,81	912,24	0,00	-53,11	0,00	48.581,94
LARINO	CB	343.762,90	2.211,22	0,00	-65,33	0,00	345.908,79
LIMOSANO	CB	248,00	956,39	0,00	0,00	11.335,51	12.539,90




LUCITO	CB	10.427,89	604,46	0,00	0,00	1.372,56	12.404,91
LUPARA	CB	9.628,73	311,58	0,00	0,00	0,00	9.940,31
MACCHIA VALFORTORE	CB	12.651,43	519,23	0,00	0,00	0,00	13.170,66
MAFALDA	CB	27.818,00	2.880,75	0,00	-125,33	1.303,47	31.876,90
MATRICE	CB	49.747,85	1.546,99	0,00	0,00	0,00	51.294,84
MIRABELLO SANNITICO	CB	49.932,88	2.208,65	0,00	0,00	2.907,65	55.049,18
MOLISE	CB	4.529,88	50,52	0,00	0,00	431,12	5.011,52
MONACILIONI	CB	13.821,66	86,79	0,00	0,00	0,00	13.908,45
MONTAGANO	CB	22.093,20	1.620,37	0,00	-11,80	4.024,35	27.726,12
MONTECILFONE	CB	85.697,55	1.925,22	0,00	-28,20	0,00	87.594,57
MONTEFALCONE NEL SANNIO	CB	21.856,94	1.200,10	0,00	0,00	1.047,13	24.104,17
MONTELONGO	CB	21.262,75	102,26	0,00	0,00	0,00	21.365,01
MONTEMITRO	CB	6.830,06	1.719,30	0,00	0,00	541,48	9.090,84
MONTENERO DI BISACCIA	CB	121.752,51	1.689,64	0,00	0,00	23.764,34	147.206,49
MONTORIO NEI FRENTANI	CB	16.322,00	202,47	0,00	0,00	0,00	16.524,47
MORRONE DEL SANNIO	CB	14.310,28	180,74	0,00	0,00	0,00	14.491,02
ORATINO	CB	53.165,82	2.106,77	0,00	0,00	0,00	55.272,59
PALATA	CB	62.547,12	1.307,02	0,00	-10,00	0,00	63.844,14
PETACCIATO	CB	87.023,58	1.449,70	0,00	0,00	1.717,04	90.190,32
PETRELLA TIFERNINA	CB	49.485,50	2.024,84	0,00	-15,00	0,00	51.495,34
PIETRACATELLA	CB	17.278,96	1.802,41	0,00	0,00	2.384,34	21.465,71
PIETRACUPA	CB	6.458,47	383,20	0,00	0,00	0,00	6.841,67
PORTOCANNONE	CB	99.397,87	700,10	0,00	-34,37	0,00	100.063,59
PROVVIDENTI	CB	3.573,72	0,00	0,00	0,00	0,00	3.573,72
RICCIA	CB	296.674,15	1.142,86	0,00	0,00	0,00	297.817,01
RIPABOTTONI	CB	1.969,83	328,21	0,00	0,00	2.818,88	5.116,92
RIPALIMOSANO	CB	226.985,18	2.402,26	0,00	-1.070,69	0,00	228.316,75
ROCCAVIVARA	CB	17.459,39	1.435,69	0,00	0,00	0,00	18.895,08
ROTELLO	CB	70.131,44	2.103,13	0,00	-559,31	0,00	71.675,26
SALCITO	CB	11.359,33	1.741,15	0,00	0,00	3.533,31	16.633,79
SAN BIASE	CB	3.627,00	275,09	0,00	0,00	0,00	3.902,09
SAN FELICE DEL MOLISE	CB	11.119,87	426,93	0,00	-26,86	824,63	12.344,57
SAN GIACOMO DEGLI SCHIAVOI	CB	38.714,38	2.194,60	0,00	-10,32	1.001,01	41.899,67
SAN GIOVANNI IN GALDO	CB	16.407,46	592,77	0,00	-27,36	0,00	16.972,88
SAN GIULIANO DEL SANNIO	CB	54.901,03	1.618,50	0,00	-254,15	0,00	56.265,37
SAN GIULIANO DI PUGLIA	CB	15.182,71	1.951,49	0,00	-35,68	0,00	17.098,52
SAN MARTINO IN PENNISI	CB	182.785,82	1.654,31	0,00	-16,87	0,00	184.423,27
SAN MASSIMO	CB	1.814,00	614,88	0,00	0,00	13.423,55	15.852,43
SAN POLOMATESE	CB	16.021,74	341,19	0,00	0,00	0,00	16.362,93
SANTA CROCE DI MAGLIANO	CB	134.647,35	1.227,00	0,00	-502,32	0,00	135.372,03
SANT'ANGELO LIMOSANO	CB	6.904,37	284,83	0,00	-20,12	0,00	7.169,08
SANT'ELIA A PIANISI	CB	57.137,48	691,34	0,00	0,00	0,00	57.828,82
SEPINO	CB	76.732,68	1.525,32	0,00	-254,05	0,00	78.003,95
SPINETE	CB	36.463,42	2.395,54	0,00	-84,58	0,00	38.774,38
TAVENNA	CB	8.821,56	292,37	0,00	0,00	2.615,26	11.729,19
TERMOI	CB	3.009.978,80	35.565,61	0,00	-21.544,83	0,00	3.023.999,58
TORELLA DEL SANNIO	CB	28.753,32	293,24	0,00	-11,86	0,00	29.034,70
TORO	CB	55.342,57	1.819,87	0,00	-210,82	0,00	56.951,62
TRIVENTO	CB	86.965,52	1.340,68	0,00	-38,69	0,00	88.267,51
TUFARA	CB	14.555,50	811,86	0,00	-21,65	1.417,98	16.763,69
URURI	CB	82.872,87	1.295,92	0,00	-58,73	0,00	84.110,06
VINCHIATURO	CB	149.913,79	792,91	0,00	0,00	0,00	150.706,69
ACQUAVIVA D'ISERNIA	IS	16.447,01	595,96	0,00	0,00	0,00	17.042,97
AGNONE	IS	415.570,31	1.324,20	0,00	0,00	0,00	416.894,51
BAGNOLI DEL TRIGNO	IS	19.283,22	1.062,75	0,00	-140,75	0,00	20.205,21
BELMONTE DEL SANNIO	IS	31.598,98	285,45	0,00	-31,45	0,00	31.852,98
CANTALUPO NEL SANNIO	IS	25.634,88	578,61	0,00	-225,42	0,00	25.988,07
CAPRACOTTA	IS	20.126,59	555,75	0,00	0,00	7.155,79	27.838,13
CAROVILLI	IS	56.147,05	2.513,04	0,00	-97,20	0,00	58.562,89
CARPINONE	IS	57.820,97	1.506,55	0,00	-11,67	0,00	59.315,86
CASTEL DEL GIUDICE	IS	5.435,86	132,69	0,00	0,00	1.563,67	7.132,22
CASTELPETROSO	IS	35.764,03	1.988,57	0,00	-126,34	0,00	37.626,26
CASTELPIZZUTO	IS	6.636,57	169,54	0,00	0,00	0,00	6.806,11
CASTEL SAN VINCENZO	IS	6.540,26	427,39	0,00	-68,91	0,00	6.898,74
CASTELVERRINO	IS	3.373,43	36,10	0,00	0,00	350,97	3.760,50
CERRO AL VOLTURNO	IS	45.036,01	1.115,40	0,00	-104,92	0,00	46.046,49
CHIAUCI	IS	8.563,43	127,10	0,00	-11,79	0,00	8.678,74
CIVITANOVA DEL SANNIO	IS	18.572,20	140,23	0,00	0,00	1.008,63	19.721,06
COLLI A VOLTURNO	IS	22.834,68	859,81	0,00	-139,65	6.883,84	30.438,68
CONCA CASALE	IS	6.590,00	0,00	0,00	0,00	0,00	6.590,00
FILIGNANO	IS	50.249,54	0,00	0,00	0,00	0,00	50.249,54
FORLI DEL SANNIO	IS	35.578,77	1.468,32	0,00	0,00	0,00	37.047,09
FORNELLI	IS	28.524,31	1.030,77	0,00	0,00	10.139,23	39.694,31
FROSOLONE	IS	57.058,97	1.467,64	0,00	0,00	2.853,04	61.379,65
ISERNIA	IS	1.695.931,64	49.330,71	0,00	-24.925,15	0,00	1.720.337,20
LONGANO	IS	18.784,40	83,61	0,00	-17,96	0,00	18.850,05
MACCHIA D'ISERNIA	IS	36.138,24	1.739,73	0,00	0,00	0,00	37.877,97
MACCHIAGODENA	IS	65.172,51	1.950,35	0,00	-38,24	0,00	67.084,63
MIRANDA	IS	50.888,56	1.964,07	0,00	-27,46	0,00	52.825,17




MONTAQUILA	IS	190.024,12	1.046,85	0,00	0,00	0,00	191.070,97
MONTENERO VAL COCCHIARA	IS	8.846,65	498,41	0,00	-26,61	1.748,74	11.067,19
MONTERODUNI	IS	100.238,22	1.236,46	0,00	-495,81	0,00	100.978,87
PESCHE	IS	55.354,66	1.532,85	0,00	-186,28	0,00	56.701,23
PESCOLANCIANO	IS	17.275,95	952,26	0,00	-114,65	0,00	18.113,56
PESCOPENNATARO	IS	7.763,00	856,93	0,00	0,00	0,00	8.619,93
PETTORANELLO DEL MOLISE	IS	9.988,76	737,76	0,00	-14,17	2.310,10	13.022,45
PIETRABBONDANTE	IS	30.966,18	954,88	0,00	-70,04	0,00	31.851,02
PIZZONE	IS	3.838,36	239,30	0,00	0,00	1.682,39	5.760,05
POGGIO SANNITA	IS	26.519,43	164,01	0,00	0,00	0,00	26.683,44
POZZILLI	IS	186.379,66	3.982,32	0,00	-2.929,90	0,00	187.432,08
RIONERO SANNITICO	IS	42.893,27	604,44	0,00	0,00	0,00	43.497,71
ROCCAMANDOLFI	IS	13.545,54	1.249,78	0,00	0,00	3.164,09	17.959,41
ROCCASICURA	IS	7.810,30	543,66	0,00	0,00	1.214,41	9.568,37
ROCCHETTA A VOLTURNO	IS	49.832,96	2.649,58	0,00	-472,50	0,00	52.010,05
SAN PIETRO AVELLANA	IS	9.158,23	726,71	0,00	0,00	2.063,95	11.948,89
SANT'AGAPITO	IS	63.076,12	2.517,66	0,00	-164,74	0,00	65.429,04
SANTA MARIA DEL MOLISE	IS	15.620,44	1.185,75	0,00	-39,80	0,00	16.766,40
SANT'ANGELO DEL PESCO	IS	7.602,23	387,25	0,00	0,00	2.386,74	10.376,22
SANT'ELENA SANNITA	IS	5.782,55	490,28	0,00	0,00	2.144,68	8.417,51
SCAPOLI	IS	13.123,45	432,36	0,00	-12,83	2.619,36	16.162,35
SESSANO DEL MOLISE	IS	31.074,91	756,26	0,00	-193,68	0,00	31.637,49
SESTO CAMPANO	IS	108.515,77	1.892,48	0,00	-155,33	0,00	110.252,92
VASTOGIRARDI	IS	16.156,77	373,02	0,00	-10,65	0,00	16.519,14
VENAFRO	IS	636.252,25	5.141,44	0,00	0,00	0,00	641.393,69
AVELLO DEL SABATO	AV	214.082,93	3.476,08	0,00	-1.834,38	0,00	215.724,63
ALTAVILLA IRPINA	AV	64.247,66	2.311,84	0,00	0,00	2.707,28	69.266,78
ANDRETTA	AV	66.528,30	948,43	0,00	-286,31	0,00	67.190,43
AQUILONIA	AV	26.387,51	504,10	0,00	0,00	0,00	26.891,61
ARIANO IRPINO	AV	975.794,67	11.745,56	0,00	-2.399,53	0,00	985.140,70
ATRIPALDA	AV	603.291,39	19.434,04	10.318,97	-7.685,67	0,00	625.358,73
AVELLA	AV	112.901,61	1.688,23	29.715,78	0,00	8.150,88	152.456,50
AVELLINO	AV	4.048.394,22	80.656,69	36.664,65	-36.975,85	0,00	4.128.739,71
BAGNOLI IRPINO	AV	1.491,00	1.634,58	0,00	-449,98	77.405,90	80.081,50
BAIANO	AV	304,00	935,74	2.876,86	0,00	71.515,25	75.631,85
BISACCIA	AV	78.099,89	1.826,09	0,00	0,00	0,00	79.925,98
BONITO	AV	74.402,52	688,07	0,00	-199,93	0,00	74.890,67
CAIRANO	AV	7.659,61	287,75	0,00	0,00	0,00	7.947,36
CALABRITTO	AV	39.042,34	2.209,99	0,00	-130,58	0,00	41.121,75
CALITRI	AV	181.325,91	3.275,68	0,00	-2.626,19	0,00	181.975,40
CANDIDA	AV	37.998,85	1.301,99	0,00	-52,32	0,00	39.248,52
CAPOSELE	AV	50.374,86	880,83	0,00	-196,66	0,00	51.059,03
CAPRIGLIA IRPINA	AV	80.861,42	1.236,45	0,00	-484,67	0,00	81.613,20
CARIFE	AV	72.946,00	2.581,36	0,00	-95,13	0,00	75.432,23
CASALBORE	AV	71.236,41	1.150,80	0,00	-514,65	0,00	71.872,57
CASSANO IRPINO	AV	20.132,41	364,22	0,00	0,00	0,00	20.496,63
CASTEL BARONIA	AV	28.242,14	2.247,46	0,00	-65,17	0,00	30.424,43
CASTELFRANCI	AV	74.295,92	1.035,49	0,00	-369,32	0,00	74.962,09
CASTELVETERE SUL CALORE	AV	62.400,67	1.003,10	0,00	-332,52	0,00	63.071,25
CERVINARA	AV	138.924,89	1.744,15	15.428,61	-80,63	8.783,13	164.800,16
CESINALI	AV	83.538,20	1.669,38	0,00	-937,07	0,00	84.270,51
CHIANCHE	AV	10.110,00	185,03	0,00	-48,51	0,00	10.246,52
CHIUSANO DI SAN DOMENICO	AV	94.636,43	3.808,81	0,00	-1.402,60	0,00	97.042,64
CONTRADA	AV	65.146,56	2.467,28	0,00	-1.461,77	0,00	66.152,07
CONZA DELLA CAMPANIA	AV	26.654,73	2.170,52	0,00	0,00	0,00	28.825,25
DOMICELLA	AV	18.346,49	1.017,99	15.410,91	0,00	2.295,44	37.070,83
FLUMERI	AV	118.483,27	1.243,13	0,00	-205,90	0,00	119.520,51
FONTANAROSA	AV	156.090,33	2.517,48	0,00	-1.793,95	0,00	156.813,86
FORINO	AV	180.785,49	553,18	23.508,71	0,00	0,00	204.847,38
FRIGENTO	AV	175.160,46	2.087,54	0,00	-60,32	0,00	177.187,68
GESUALDO	AV	125.592,38	1.219,94	0,00	-93,53	0,00	126.718,79
GRECI	AV	14.266,08	349,34	0,00	-25,52	0,00	14.589,90
GROTTAMINARDA	AV	194.594,03	4.501,90	0,00	-427,75	0,00	198.668,18
GROTTOLELLA	AV	68.278,08	2.503,95	0,00	-400,99	0,00	70.381,04
GUARDIA LOMBARDI	AV	46.965,18	2.664,84	0,00	-44,44	0,00	49.585,58
LACEDONIA	AV	37.978,22	2.231,29	0,00	-10,00	0,00	40.199,51
LAPIO	AV	48.940,27	2.991,42	0,00	-174,48	0,00	51.757,21
LAURO	AV	143.144,27	686,42	52.164,37	0,00	0,00	195.995,06
LIONI	AV	211.341,70	1.711,97	0,00	-26,87	0,00	213.026,81
LUOGOSANO	AV	43.544,02	2.279,86	0,00	-45,33	0,00	45.778,55
MANOCALZATI	AV	147.568,27	579,40	0,00	0,00	0,00	148.147,67
MARZANO DI NOLA	AV	17.198,69	2.543,80	8.486,21	-55,59	3.821,10	31.994,21
MELITO IRPINO	AV	112.729,77	3.939,59	0,00	-204,93	0,00	116.464,44
MERCOGLIANO	AV	684.950,31	13.967,29	8.170,81	-8.069,93	0,00	699.018,48
MIRABELLA ECLANO	AV	247.177,71	8.567,27	0,00	-5.937,83	0,00	249.807,15
MONTAGUTO	AV	9.039,54	0,00	0,00	0,00	0,00	9.039,54
MONTECALVO IRPINO	AV	132.141,93	954,49	0,00	0,00	0,00	133.096,42
MONTEFALCIONE	AV	126.833,47	1.291,52	0,00	-601,59	0,00	127.523,40
MONTEFORTE IRPINO	AV	578.785,54	17.128,24	10.634,69	-11.273,22	0,00	595.275,26



MONTEFREDANE	AV	55.258,87	1.036,72	0,00	-23,83	0,00	56.271,77
MONTEFUSCO	AV	40.304,12	654,35	0,00	0,00	0,00	40.958,47
MONTELLA	AV	289.440,18	6.748,62	0,00	-4.844,30	0,00	291.344,50
MONTEMARANO	AV	116.510,78	2.152,73	0,00	-887,65	0,00	117.775,86
MONTEMILETTO	AV	274.928,54	1.698,57	0,00	-459,43	0,00	276.167,68
MONTEVERDE	AV	659,64	320,22	0,00	0,00	9.876,89	10.856,75
MONTORO	AV	708.973,88	16.758,12	35.983,20	-12.354,24	0,00	749.360,96
MORRA DE SANCTIS	AV	26.562,26	1.269,22	0,00	-37,44	0,00	27.794,04
MOSCHIANO	AV	29.949,61	2.140,21	4.442,69	-357,06	0,00	36.175,45
MUGNANO DEL CARDINALE	AV	147.207,84	1.091,80	2.644,39	0,00	0,00	150.944,03
NUSCO	AV	77.710,89	1.107,80	0,00	-12,08	4.725,16	83.531,77
OSPEDALETTO D'ALPINOLO	AV	36.863,63	1.033,42	9.161,89	-365,59	0,00	46.693,36
PAGO DEL VALLO DI LAURO	AV	21.572,59	828,33	9.571,24	0,00	2.995,67	34.967,83
PAROLISE	AV	13.045,22	785,96	0,00	-128,19	142,97	13.845,95
PATERNOPOLI	AV	88.620,95	1.780,29	0,00	-1.017,63	0,00	89.383,62
PETRURRO IRPINO	AV	6.095,00	0,00	40,37	0,00	0,00	6.135,37
PIETRADEFUSI	AV	32.776,10	2.120,28	0,00	-11,48	323,68	35.208,58
PIETRASTORNINA	AV	50.088,55	1.856,15	0,00	-9,92	0,00	51.934,78
PRATA DI PRINCIPATO ULTRA	AV	68.507,26	3.695,10	0,00	-730,24	0,00	71.472,12
PRATOLA SERRA	AV	95.271,83	2.479,14	0,00	-1.417,31	0,00	96.333,66
QUADRELLE	AV	63.307,90	639,90	0,00	0,00	0,00	63.947,80
QUINDICI	AV	27.142,65	1.099,63	5.245,27	0,00	0,00	33.487,55
ROCCABASCIERANA	AV	78.066,30	627,69	0,00	0,00	0,00	78.693,99
ROCCA SAN FELICE	AV	14.720,20	1.154,47	0,00	0,00	2.160,97	18.035,64
ROTONDI	AV	91.525,22	2.721,38	3.417,11	-94,09	0,00	97.569,62
SALZA IRPINA	AV	13.369,66	492,59	276,68	0,00	0,00	14.138,93
SAN MANGO SUL CALORE	AV	22.914,00	2.714,19	0,00	-113,44	5.397,92	30.912,68
SAN MARTINO VALLE CAUDINA	AV	100.169,49	2.824,47	23.147,39	0,00	0,00	126.141,35
SAN MICHELE DI SERINO	AV	101.175,62	3.010,25	4.770,83	-2.074,63	0,00	106.882,07
SAN NICOLA BARONIA	AV	14.863,04	1.501,87	0,00	0,00	1.507,83	17.872,74
SAN POTTIO ULTRA	AV	58.858,93	3.578,02	0,00	-826,82	0,00	61.610,13
SAN SOSSIO BARONIA	AV	56.462,58	991,06	0,00	-47,37	0,00	57.406,27
SANTA LUCIA DI SERINO	AV	63.976,89	1.338,85	2.687,56	-845,13	0,00	67.158,18
SANT'ANDREA DI CONZA	AV	26.484,06	3.324,80	0,00	0,00	321,76	30.130,62
SANT'ANGELO ALL'ESCA	AV	21.779,73	746,95	0,00	-270,44	0,00	22.256,24
SANT'ANGELO A SCALA	AV	13.895,11	412,05	0,00	-54,80	0,00	14.252,36
SANT'ANGELO DEI LOMBARDI	AV	146.034,21	3.568,46	0,00	-866,42	0,00	148.736,26
SANTA PAOLINA	AV	36.785,90	1.646,96	0,00	-452,05	0,00	37.980,81
SANTO STEFANO DEL SOLE	AV	81.270,83	3.677,52	9.687,62	-978,53	0,00	93.657,45
SAVIGNANO IRPINO	AV	29.806,31	1.157,51	0,00	-204,04	0,00	30.759,78
SCAMPITELLA	AV	20.985,28	1.392,82	0,00	0,00	0,00	22.378,10
SENERCHIA	AV	25.605,70	1.793,71	0,00	-103,49	0,00	27.295,92
SERINO	AV	115.464,22	5.508,33	10.125,11	-1.829,50	4.834,29	134.102,46
SIRIGNANO	AV	928,00	837,14	0,00	0,00	47.347,31	49.112,45
SOLOFRA	AV	377.133,37	6.515,97	4.929,41	-4.436,71	0,00	384.142,04
SORBO SERPICO	AV	10.230,44	1.011,17	1.753,25	0,00	0,00	12.994,86
SPERONE	AV	554,00	786,93	4.821,10	0,00	56.611,43	62.773,46
STURNO	AV	133.399,64	1.330,30	0,00	-663,74	0,00	134.066,20
SUMMONTE	AV	61.574,17	1.968,49	0,00	-421,09	0,00	63.121,57
TAURANO	AV	34.071,64	765,59	0,00	-65,79	0,00	34.771,44
TAURASI	AV	93.195,66	1.370,17	0,00	-270,69	0,00	94.295,14
TEORA	AV	11.972,18	1.953,86	0,00	0,00	13.785,16	27.711,20
TORELLA DE' LOMBARDI	AV	45.528,07	550,46	0,00	-90,35	0,00	45.988,17
TORRE LE NOCELLE	AV	36.894,00	2.053,99	0,00	-18,27	0,00	38.929,73
TORRIONI	AV	9.574,00	54,00	0,00	0,00	0,00	9.628,00
TREVICO	AV	14.385,49	1.032,36	0,00	-11,25	2.428,01	17.834,61
TUFO	AV	13.922,64	1.377,03	0,00	-35,38	0,00	15.264,29
VALLATA	AV	43.314,84	3.294,01	0,00	0,00	10.295,75	56.904,60
VALLESACCARDA	AV	16.982,27	2.206,71	0,00	-20,63	0,00	19.168,36
VENTICANO	AV	90.525,69	722,90	0,00	-33,31	0,00	91.215,28
VILLAMAINA	AV	49.393,94	1.371,89	0,00	-202,98	0,00	50.562,85
VILLANOVA DEL BATTISTA	AV	54.976,97	613,32	0,00	-24,19	0,00	55.566,10
VOLTURARA IRPINA	AV	67.582,87	1.532,04	0,00	0,00	0,00	69.114,91
ZUNGOLI	AV	40.157,30	928,26	0,00	-12,03	0,00	41.073,53
AIROLA	BN	393.567,99	6.736,26	20.034,93	-3.883,34	0,00	416.455,85
AMOROSI	BN	153.831,15	1.779,73	14.603,53	-594,26	0,00	169.620,16
APICE	BN	266.208,41	4.261,34	0,00	0,00	0,00	270.469,75
APOLLOSA	BN	46.812,51	3.459,58	0,00	-1.254,39	1.842,90	50.860,60
ARPAIA	BN	80.301,96	1.866,80	1.724,80	-9,72	0,00	83.883,84
ARPAISE	BN	27.728,23	1.381,32	0,00	-43,17	0,00	29.066,37
BASELICE	BN	43.293,89	2.233,33	0,00	-197,71	1.464,58	46.794,09
BENEVENTO	BN	4.104.044,70	96.249,38	0,00	0,00	0,00	4.200.294,08
BONEA	BN	52.525,90	1.900,83	6.868,36	-384,65	0,00	60.910,44
BUCCIANO	BN	65.919,21	2.264,57	5.561,90	-261,82	0,00	73.483,87
BUONALBERGO	BN	35.996,02	3.049,35	0,00	-107,64	0,00	38.937,74
CALVI	BN	142.215,90	1.093,84	0,00	0,00	0,00	143.309,74
CAMPOLATTARO	BN	18.385,33	891,63	0,00	-72,98	0,00	19.203,97
CAMPOLI DEL MONTE TABURN	BN	26.537,77	1.159,72	0,00	0,00	0,00	27.697,49
CASALDUNI	BN	50.794,65	800,20	0,00	0,00	0,00	51.594,85



CASTELFRANCO IN MISCANO	BN	21.596,95	2.038,42	0,00	-98,93	0,00	23.536,44
CASTELPAGANO	BN	35.016,43	578,85	0,00	0,00	0,00	35.595,28
CASTELPOTO	BN	30.158,51	847,54	0,00	-100,52	0,00	30.905,53
CASTELVENERE	BN	108.445,88	2.162,27	21.645,47	-20,62	0,00	132.233,00
CASTELVETERE IN VAL FORTORE	BN	19.219,93	1.048,78	0,00	-23,17	4.197,81	24.443,35
CAUTANO	BN	91.264,03	1.114,97	0,00	-355,26	0,00	92.023,74
CEPPALONI	BN	94.691,72	2.051,15	0,00	-1.341,30	0,00	95.401,57
CERRETO SANNITA	BN	50.931,43	914,33	0,00	0,00	23.737,43	75.583,19
CIRCELLO	BN	76.095,18	1.398,47	0,00	0,00	0,00	77.493,65
COLLE SANNITA	BN	83.379,56	1.092,70	0,00	-328,19	0,00	84.144,07
CUSANO MUTRI	BN	163.799,37	2.460,76	0,00	-160,73	0,00	166.099,40
DUGENTA	BN	104.103,57	1.292,31	0,00	-33,11	0,00	105.362,78
DURAZZANO	BN	72.564,92	1.933,81	7.316,88	0,00	0,00	81.815,61
FAICCHIO	BN	121.455,06	833,33	0,00	-114,87	0,00	122.173,52
FOGLIANISE	BN	105.255,20	1.060,72	0,00	-35,60	0,00	106.280,32
FOIANO DI VAL FORTORE	BN	968,00	2.085,83	0,00	-60,17	27.197,49	30.191,15
FORCHIA	BN	35.461,72	738,22	3.246,93	-185,97	0,00	39.260,89
FRAGNETO L'ABATE	BN	16.388,53	617,87	0,00	0,00	1.214,84	18.221,24
FRAGNETO MONFORTE	BN	52.255,96	894,49	0,00	-89,22	0,00	53.061,23
FRASSO TELESINO	BN	69.867,28	918,26	2.416,13	-42,53	0,00	71.159,15
GINESTRA DEGLI SCHIAVONI	BN	1.338,00	768,35	0,00	0,00	6.901,15	9.007,50
GUARDIA SANFRAMONDI	BN	194.560,39	2.356,88	18.948,96	0,00	0,00	215.866,23
LIMATOLA	BN	66.775,41	2.240,67	14.651,54	0,00	568,36	84.235,98
MELIZZANO	BN	31.495,40	2.723,11	0,00	-747,49	0,00	33.471,02
MOIANO	BN	165.993,33	1.553,30	7.572,58	-591,31	0,00	174.527,90
MOLINARA	BN	82.633,40	2.216,00	0,00	-86,01	0,00	84.763,39
MONTEFALCONE DI VAL FORTORE	BN	25.727,52	1.516,27	0,00	0,00	4.925,00	32.168,79
MONTESARCHIO	BN	3.342,34	9.751,68	35.324,48	-2.495,48	286.364,83	332.287,85
MORCONE	BN	286.717,36	1.677,71	0,00	0,00	0,00	288.395,07
PADULI	BN	167.443,42	3.338,37	0,00	-825,63	0,00	169.956,15
PAGO VEIANO	BN	89.970,73	935,53	0,00	0,00	0,00	90.906,26
PANNARANO	BN	54.155,39	1.126,38	0,00	-70,94	0,00	55.210,82
PAOLISI	BN	67.690,76	865,39	1.935,04	-200,52	0,00	70.290,67
PAUPISI	BN	42.874,61	791,34	0,00	-10,54	0,00	43.655,41
PESCO SANNITA	BN	53.412,07	2.918,53	0,00	-251,14	0,00	56.079,46
PIETRAROJA	BN	10.476,23	328,65	0,00	-21,94	1.101,93	11.884,87
PIETRELICINA	BN	69.295,96	1.884,14	0,00	-376,17	0,00	70.803,92
PONTE	BN	92.199,23	2.013,93	0,00	-1.127,41	0,00	93.085,75
PONTELANDOLFO	BN	69.226,84	2.210,80	0,00	0,00	0,00	71.437,64
PUGLIANELLO	BN	21.330,68	1.417,91	0,00	-57,90	2.719,60	25.410,28
REINO	BN	20.123,68	1.647,40	0,00	0,00	0,00	21.771,08
SAN BARTOLOMEO IN GALDO	BN	25.575,05	2.804,29	0,00	-1.741,63	90.361,01	116.998,72
SAN GIORGIO DEL SANNIO	BN	227.363,30	13.728,91	0,00	-7.264,40	6.603,21	240.431,02
SAN GIORGIO LA MOLARA	BN	36.343,58	759,66	0,00	-48,36	3.128,31	40.183,19
SAN LEUCIO DEL SANNIO	BN	157.547,68	1.999,85	0,00	0,00	0,00	159.547,53
SAN LORENZELLO	BN	44.104,68	1.964,22	0,00	0,00	1.548,53	47.617,43
SAN LORENZO MAGGIORE	BN	50.343,37	716,40	0,00	0,00	0,00	51.059,77
SAN LUPO	BN	29.359,02	1.040,06	0,00	-21,70	0,00	30.377,38
SAN MARCO DEI CAVOTI	BN	128.047,96	2.627,88	0,00	-1.575,24	0,00	129.100,61
SAN MARTINO SANNITA	BN	18.548,50	942,16	0,00	-324,41	14.666,30	38.832,54
SAN NAZZARO	BN	19.590,82	1.286,84	0,00	-261,38	517,93	21.134,21
SAN NICOLA MANFREDI	BN	104.356,09	5.865,62	0,00	-2.418,79	0,00	107.802,92
SAN SALVATORE TELESINO	BN	3.950,00	2.891,47	0,00	-2.241,59	87.527,09	92.126,97
SANTA CROCE DEL SANNIO	BN	14.134,60	755,50	0,00	-27,75	572,36	15.434,72
SANT'AGATA DE' GOTI	BN	547.709,30	1.930,67	32.746,81	0,00	0,00	582.386,78
SANT'ANGELO A CUPOLO	BN	149.700,26	3.359,31	0,00	-1.274,65	0,00	151.784,92
SANT'ARCANGELO TRIMONTE	BN	6.772,22	37,26	0,00	-17,62	1.982,78	8.774,64
SASSINORO	BN	9.791,03	341,65	0,00	-9,88	0,00	10.122,80
SOLOPACA	BN	128.539,48	1.171,99	24.301,00	-241,08	0,00	153.771,38
TELESE	BN	558,00	4.043,61	15.574,74	0,00	181.310,72	201.487,07
TOCCO CAUDIO	BN	31.008,19	1.012,94	0,00	-112,51	0,00	31.908,62
TORRECUSO	BN	129.747,81	1.737,46	0,00	-425,05	0,00	131.060,22
VITULANO	BN	93.520,10	2.295,69	0,00	-131,46	0,00	95.684,33
AILANO	CE	49.575,66	1.431,35	0,00	-125,86	0,00	50.881,15
ALIFE	CE	373.242,61	1.745,60	54.119,22	-675,76	0,00	428.431,67
ALVIGNANO	CE	199.061,17	2.100,20	0,00	-407,25	0,00	200.754,12
ARIENZO	CE	81.850,60	971,20	8.238,79	-36,92	0,00	91.023,67
AVERSA	CE	5.944,94	13.855,33	4.877,49	0,00	1.012.789,98	1.037.467,74
BAIA E LATINA	CE	100.410,01	2.299,38	0,00	0,00	0,00	102.709,39
BELLONA	CE	296.482,21	3.274,49	6.885,79	-1.871,71	0,00	304.770,77
CAIANELLO	CE	93.998,38	835,72	0,00	0,00	0,00	94.834,10
CAIAZZO	CE	160.612,26	5.180,19	0,00	-2.404,38	0,00	163.388,06
CALVI RISORTA	CE	238.191,17	2.353,70	26.412,85	-967,32	0,00	265.990,39
CAMIGLIANO	CE	53.624,94	1.027,64	3.971,35	-68,13	0,00	58.555,80
CANCELLO ED ARNONE	CE	157.296,83	3.245,27	134.986,27	-2.558,11	0,00	292.970,26
CAPODRISE	CE	319.302,58	7.822,85	6.190,73	-5.738,38	0,00	327.577,77
CAPRIATI A VOLTURNO	CE	63.264,19	3.328,15	0,00	-286,58	0,00	66.305,77
CAPUA	CE	893.501,44	7.662,57	140.401,64	0,00	0,00	1.041.565,66
CARINARO	CE	147.592,55	1.135,02	4.310,64	0,00	0,00	153.038,21



CARINOLA	CE	336.715,59	1.559,01	220.209,68	0,00	0,00	558.484,28
CASAGIOVE	CE	467.287,80	6.967,28	3.483,73	0,00	0,00	477.738,82
CASAL DI PRINCIPE	CE	427.328,58	4.046,30	62.418,09	0,00	0,00	493.792,97
CASALUCE	CE	200.820,83	4.984,90	17.313,94	-3.664,40	0,00	219.455,27
CASAPESENNA	CE	137.715,17	677,36	3.674,98	0,00	0,00	142.067,51
CASAPULLA	CE	429.043,07	2.178,27	2.587,87	0,00	0,00	433.809,21
CASERTA	CE	6.050.660,57	164.591,78	17.834,19	-88.012,93	0,00	6.145.073,61
CASTEL CAMPAGNANO	CE	66.941,55	890,69	0,00	-231,79	0,00	67.600,45
CASTEL DI SASSO	CE	17.008,76	1.294,37	0,00	0,00	0,00	18.303,13
CASTELLO DEL MATESE	CE	420,00	1.285,36	0,00	0,00	22.066,66	23.772,02
CASTEL MORRONE	CE	7.233,80	1.544,81	0,00	0,00	55.136,55	63.915,16
CASTEL VOLTURNO	CE	211.527,06	4.618,69	120.892,13	0,00	70.756,91	407.794,79
CELLOLE	CE	198.199,64	11.829,07	70.889,70	-4.699,51	0,00	276.218,91
CERVINO	CE	57.207,70	1.649,67	0,00	-198,13	7.506,47	66.165,72
CESA	CE	64.147,45	3.644,79	2.903,81	-2.359,22	24.027,58	92.364,41
CIORLANO	CE	9.979,20	144,62	0,00	0,00	0,00	10.123,82
CONCA DELLA CAMPANIA	CE	22.024,99	2.291,65	0,00	0,00	4.231,42	28.548,06
CURTI	CE	278.880,29	8.850,83	756,70	-4.976,20	0,00	283.511,61
DRAGONI	CE	78.469,78	3.247,86	0,00	-382,37	0,00	81.335,27
FALCIANO DEL MASSICO	CE	128.172,43	1.685,59	143.235,07	-897,91	0,00	272.195,18
FONTEGRECA	CE	18.309,53	1.350,98	0,00	-61,22	0,00	19.599,29
FORMICOLA	CE	43.255,77	2.165,82	0,00	-476,52	0,00	44.945,07
FRANCOLISE	CE	113.335,54	2.551,29	282.942,26	-237,57	0,00	398.591,53
FRIGNANO	CE	185.254,23	4.030,06	26.682,19	-3.299,59	0,00	212.666,89
GALLO	CE	14.027,19	457,76	0,00	0,00	0,00	14.484,95
GALLUCCIO	CE	63.766,76	2.327,13	0,00	-184,21	0,00	65.909,69
GIANO VETUSTO	CE	22.554,71	463,59	0,00	-10,55	0,00	23.007,75
GIOIA SANNITICA	CE	162.351,56	1.205,92	0,00	-145,23	0,00	163.412,25
GRAZZANISE	CE	256.529,94	1.116,87	92.138,55	0,00	0,00	349.785,36
GRICIGNANO DI AVERSA	CE	176.227,43	13.295,34	11.019,75	-11.201,33	0,00	189.341,19
LETINO	CE	15.599,87	565,64	0,00	-68,87	0,00	16.096,64
LIBERI	CE	12.279,00	363,27	0,00	-20,67	4.952,25	17.573,86
LUSCIANO	CE	505.959,06	2.710,81	12.850,60	0,00	0,00	521.520,47
MACERATA CAMPANIA	CE	3.715,39	4.234,67	19.643,63	-1.488,90	147.457,05	173.561,84
MADDALONI	CE	1.789.472,58	12.247,63	143.144,72	0,00	0,00	1.944.866,93
MARCIANISE	CE	1.720,61	15.135,48	25.582,78	0,00	598.709,60	641.148,46
MARZANO APPIO	CE	86.161,66	784,90	0,00	0,00	0,00	86.946,56
MIGNANO MONTE LUNGO	CE	86.474,50	813,73	0,00	0,00	0,00	87.288,23
MONDRAGONE	CE	1.050.648,28	7.508,19	119.631,13	-955,87	0,00	1.176.831,73
ORTA DI ATELLA	CE	694.574,62	5.544,21	46.612,87	0,00	0,00	746.731,70
PARETE	CE	295.010,07	1.875,29	24.116,70	0,00	0,00	321.002,06
PASTORANO	CE	65.296,56	3.415,50	35.831,23	-39,72	3.659,25	108.162,83
PIANA DI MONTE VERNA	CE	142.834,55	1.033,45	114.257,17	0,00	0,00	258.125,17
PIEDIMONTE MATESE	CE	490.796,90	3.430,92	0,00	-67,14	0,00	494.160,68
PIETRAMELARA	CE	142.518,80	1.930,17	0,00	-827,98	0,00	143.620,99
PIETRAVAIRANO	CE	112.828,98	1.164,95	0,00	-127,20	0,00	113.866,73
PIGNATARO MAGGIORE	CE	354.709,61	1.578,42	85.430,51	0,00	0,00	441.718,54
PONTELATONE	CE	51.905,19	906,35	0,00	-403,17	0,00	52.408,37
PORTICO DI CASERTA	CE	251.120,69	2.483,42	2.875,75	0,00	0,00	256.479,86
PRATA SANNITA	CE	25.699,83	1.973,05	0,00	0,00	3.136,76	30.809,64
PRATELLA	CE	44.106,36	1.622,87	8.113,61	0,00	0,00	53.842,84
PRESENZANO	CE	118,00	1.055,24	0,00	0,00	28.306,53	29.479,77
RAVISCANINA	CE	51.389,75	2.361,42	0,00	0,00	0,00	53.751,17
RECALE	CE	290.549,25	8.388,39	7.812,82	-6.835,81	0,00	299.914,65
RIARDO	CE	80.700,84	2.683,14	0,00	-21,23	0,00	83.362,75
ROCCA D'EVANDRO	CE	143.224,46	1.566,61	0,00	-520,73	0,00	144.270,35
ROCCAMONFINA	CE	152.716,10	894,49	0,00	0,00	0,00	153.610,59
ROCCAROMANA	CE	20.734,02	318,63	0,00	-52,90	0,00	20.999,74
ROCCHETTA E CROCE	CE	12.375,06	133,42	0,00	0,00	0,00	12.508,48
RUVIANO	CE	633,00	951,49	0,00	-373,20	34.451,58	35.662,87
SAN CIPRIANO D'AVERSA	CE	276.270,45	1.773,63	19.258,67	0,00	0,00	297.302,75
SAN FELICE A CANCELLO	CE	477.121,34	10.837,11	28.287,76	-7.529,29	0,00	508.716,92
SAN GREGORIO MATESE	CE	32.445,83	1.044,24	0,00	0,00	0,00	33.490,07
SAN MARCELLINO	CE	392.045,54	2.331,03	5.874,27	-1.093,95	0,00	399.156,88
SAN MARCO EVANGELISTA	CE	241.572,41	118,06	8.043,02	-118,07	0,00	249.615,42
SAN NICOLA LA STRADA	CE	1.124.774,12	24.886,39	9.372,48	0,00	0,00	1.159.032,99
SAN PIETRO INFINE	CE	15.947,69	2.160,66	0,00	-64,04	2.177,20	20.221,51
SAN POTITO SANNITICO	CE	88.971,03	794,41	0,00	-145,17	0,00	89.620,27
SAN PRISCO	CE	397.768,90	7.711,14	2.123,00	-1.612,64	0,00	405.990,39
SANTA MARIA A VICO	CE	286.851,08	11.121,79	9.994,58	-7.700,83	674,40	300.941,02
SANTA MARIA CAPUA VETERE	CE	2.418.622,60	16.151,88	69.582,99	0,00	0,00	2.504.357,47
SANTA MARIA LA FOSSA	CE	78.154,14	2.454,17	65.667,47	-326,63	0,00	145.949,16
SAN TAMMARO	CE	139.144,15	3.361,67	110.821,95	-1.535,27	0,00	251.792,51
SANT'ANGELO D'ALIFE	CE	87.712,35	2.178,12	0,00	-191,52	0,00	89.698,95
SANT'ARPINO	CE	247.097,63	3.163,05	3.527,34	-52,21	0,00	253.735,82
SESSA AURUNCA	CE	929.237,49	24.076,68	195.345,07	-17.253,14	0,00	1.131.406,11
SPARANISE	CE	36.471,09	8.635,20	50.926,52	-5.885,06	129.563,31	219.711,06
SUCCIVO	CE	238.487,51	1.499,95	32.697,02	0,00	0,00	272.684,48
TEANO	CE	518.353,25	6.726,38	0,00	-3.981,60	0,00	521.098,03



TEVEROLA	CE	439.826,93	1.521,71	11.003,78	0,00	0,00	452.352,42
TORA E PICCILLI	CE	19.047,25	616,74	0,00	-25,21	746,59	20.385,37
TRENTOLA-DUCENTA	CE	691.628,96	2.791,11	13.427,20	0,00	0,00	707.847,27
VAIRANO PATENORA	CE	228.658,52	2.321,54	0,00	-591,89	0,00	230.388,17
VALLE AGRICOLA	CE	26.969,09	1.591,15	0,00	-12,00	0,00	28.548,24
VALLE DI MADDALONI	CE	101.847,06	3.212,09	0,00	-2.276,94	0,00	102.782,21
VILLA DI BRIANO	CE	190.643,89	1.940,96	27.070,72	0,00	0,00	219.655,57
VILLA LITERNO	CE	248.074,32	2.277,40	139.451,13	0,00	0,00	389.802,85
VITULAZIO	CE	291.896,10	1.482,50	73.258,47	0,00	0,00	366.637,07
ACERRA	NA	2.176.766,11	67.464,82	118.592,16	0,00	0,00	2.362.823,09
AFRAGOLA	NA	2.951,00	25.436,38	19.341,89	0,00	602.417,77	650.147,04
AGEROLA	NA	328.693,65	2.935,06	0,00	-797,41	0,00	330.831,30
ANACAPRI	NA	7.272,00	23.637,69	22.390,57	-9.703,71	302.962,40	346.558,95
ARZANO	NA	517.240,11	8.929,44	4.416,76	0,00	0,00	530.586,31
BACOLI	NA	1.273.994,48	13.383,14	12.626,96	0,00	0,00	1.300.004,58
BARANO D'ISCHIA	NA	439.617,20	4.370,44	0,00	-25,54	0,00	443.962,10
BOSCOREALE	NA	919.607,54	5.048,95	31.734,16	0,00	0,00	956.390,65
BOSCOTRECASE	NA	303.745,76	2.277,15	17.619,42	0,00	0,00	323.642,33
BRUSCIANO	NA	554.442,29	7.149,99	8.552,12	-3.426,91	0,00	566.717,49
CAIVANO	NA	812.958,63	14.640,77	124.738,15	0,00	0,00	952.337,55
CALVIZZANO	NA	378.123,69	2.469,14	9.014,12	0,00	0,00	389.606,95
CAMPOSANO	NA	175.735,31	3.392,88	5.609,16	-1.955,79	0,00	182.781,57
CAPRI	NA	56.652,00	31.208,21	23.262,63	-17.173,62	313.877,20	407.826,42
CARBONARA DI NOLA	NA	57.971,81	1.426,06	3.371,90	-891,40	0,00	61.878,37
CARDITO	NA	566.982,54	5.655,69	877,77	0,00	0,00	573.516,00
CASALNUOVO DI NAPOLI	NA	407.374,47	47.933,18	17.935,82	-22.902,96	143.019,47	593.359,98
CASAMARCIANO	NA	101.462,68	1.115,05	5.210,27	-381,39	0,00	107.406,61
CASAMICCIOLA TERME	NA	828.662,88	6.110,58	0,00	0,00	0,00	834.773,46
CASANDRINO	NA	271.990,88	6.875,13	2.962,07	0,00	0,00	281.828,08
CASAVATORE	NA	452.815,66	8.565,78	246,65	-599,21	0,00	461.028,88
CASOLA DI NAPOLI	NA	70.817,13	2.880,21	2.560,88	-990,70	0,00	75.267,52
CASORIA	NA	2.040.768,10	137.653,76	6.877,33	-69.833,04	0,00	2.115.466,15
CASTELLAMMARE DI STABIA	NA	1.798.668,49	60.781,08	67.692,21	-523,75	0,00	1.926.618,03
CASTELLO DI CISTERNA	NA	273.949,99	1.954,37	5.479,10	0,00	0,00	281.383,46
CERCOLA	NA	706.231,91	3.711,96	7.003,20	0,00	0,00	716.947,07
CICCIANO	NA	394.862,59	6.633,43	8.642,02	-2.641,08	0,00	407.496,95
CIMITILE	NA	263.413,84	6.019,04	7.352,36	-3.228,57	0,00	273.556,67
COMIZIANO	NA	34.176,67	1.243,75	8.074,53	-340,50	0,00	43.154,45
CRISPANO	NA	531,00	1.937,94	3.625,43	0,00	106.243,72	112.338,09
ERCOLANO	NA	1.191.681,31	53.471,24	18.840,99	-36.647,20	0,00	1.227.346,34
FORIO	NA	1.085.691,02	15.126,37	79.180,73	-6.916,10	0,00	1.173.082,02
FRATTAMAGGIORE	NA	855.581,28	7.825,49	3.933,46	0,00	0,00	867.340,23
FRATTAMINORE	NA	348.882,25	2.582,08	1.075,61	0,00	0,00	352.539,94
GIUGLIANO IN CAMPANIA	NA	1.784.348,61	99.769,10	254.276,01	0,00	0,00	2.138.393,72
GRAGNANO	NA	637.703,76	9.240,30	14.769,18	0,00	0,00	661.713,24
GRUMO NEVANO	NA	406.128,90	3.958,23	2.184,76	0,00	0,00	412.271,89
ISCHIA	NA	1.219.303,96	16.226,29	41.811,28	-1.900,94	0,00	1.275.440,59
LACCO AMENO	NA	501.766,65	2.335,89	17.606,36	0,00	0,00	521.708,90
LETTERE	NA	136.860,26	1.458,65	0,00	0,00	0,00	138.318,91
LIVERI	NA	62.538,71	2.681,08	4.337,63	-843,93	0,00	68.713,49
MARANO DI NAPOLI	NA	1.956.577,10	35.909,00	18.137,13	0,00	0,00	2.010.623,23
MARIGLIANELLA	NA	206.996,92	1.633,11	10.496,01	0,00	0,00	219.126,04
MARIGLIANO	NA	3.232,00	14.185,60	74.558,16	0,00	554.852,61	646.828,37
MASSA DI SOMMA	NA	131.952,48	3.189,21	2.395,20	0,00	0,00	137.536,89
MASSALUBRENSE	NA	521.674,52	13.996,16	2.362,28	-6.382,33	0,00	531.650,63
MELITO DI NAPOLI	NA	940.850,19	16.600,30	3.365,94	0,00	0,00	960.816,43
META	NA	205.778,01	1.341,38	3.088,87	0,00	0,00	210.208,26
MONTE DI PROCIDA	NA	341.875,21	5.638,95	7.094,20	0,00	0,00	354.608,36
MUGNANO DI NAPOLI	NA	1.444.122,52	37.063,60	2.001,16	0,00	0,00	1.483.187,28
NAPOLI	NA	56.904.325,40	656.697,29	281.668,28	0,00	0,00	57.842.690,97
NOLA	NA	1.131.593,15	31.433,83	53.052,09	0,00	0,00	1.216.079,07
OTTAVIANO	NA	1.025.981,21	13.566,19	17.804,14	0,00	0,00	1.057.351,54
PALMA CAMPANIA	NA	241.215,31	11.658,86	45.525,95	-6.550,04	17.305,06	309.155,13
PIANO DI SORRENTO	NA	741.871,07	8.235,52	9.022,63	-613,83	0,00	758.515,40
PIMONTE	NA	39.541,84	2.715,80	0,00	-28,05	9.649,89	51.879,48
POGGIOMARINO	NA	427.583,38	34.553,48	27.912,70	-14.649,44	0,00	475.400,12
POLLENA TROCCHIA	NA	287.547,54	13.291,22	8.180,20	-10.056,64	0,00	298.962,33
POMIGLIANO D'ARCO	NA	1.507.438,49	31.653,62	21.213,64	0,00	0,00	1.560.305,75
POMPEI	NA	1.422.832,02	20.076,34	77.984,26	0,00	0,00	1.520.892,62
PORTICI	NA	2.816.188,18	178.331,22	375,53	-150.654,25	0,00	2.844.240,68
POZZUOLI	NA	3.808.609,78	81.425,19	42.749,38	0,00	0,00	3.932.784,35
PROCIDA	NA	713.318,10	13.806,94	62.650,68	0,00	0,00	789.775,72
QUALIANO	NA	242.064,41	13.505,66	12.876,12	0,00	0,00	268.446,19
QUARTO	NA	780.023,56	18.312,99	16.907,71	-164,31	0,00	815.079,95
ROCCARAINOLA	NA	329.127,64	3.105,95	0,00	-55,46	0,00	332.178,12
SAN GENNARO VESUVIANO	NA	229.613,85	8.653,14	7.435,05	-3.534,71	0,00	242.167,33
SAN GIORGIO A CREMANO	NA	2.163.096,99	18.256,42	9.350,05	0,00	0,00	2.190.703,46
SAN GIUSEPPE VESUVIANO	NA	1.367.182,86	8.931,81	2.915,14	0,00	0,00	1.379.029,81
SAN PAOLO BEL SITO	NA	144.861,05	6.190,18	8.276,86	-3.219,20	0,00	156.108,88



SAN SEBASTIANO AL VESUVIO	NA	735.056,70	3.143,69	2.912,98	0,00	0,00	741.113,37
SANT'AGNELLO	NA	285.246,63	19.126,18	16.907,58	-14.451,07	0,00	306.829,32
SANTA MARIA LA CARITA'	NA	303.360,48	9.710,24	5.881,44	-4.591,87	0,00	314.360,29
SANT'ANASTASIA	NA	611.998,10	4.659,13	32.381,66	0,00	0,00	649.038,89
SANT'ANTIMO	NA	703.891,86	11.396,14	6.044,61	0,00	0,00	721.332,61
SANT'ANTONIO ABATE	NA	510.639,99	16.438,10	22.162,54	0,00	0,00	549.240,63
SAN VITALIANO	NA	216.557,60	2.640,33	7.674,03	0,00	0,00	226.871,96
SAVIANO	NA	480.530,97	28.392,94	17.208,65	-21.379,33	0,00	504.753,22
SCISCIANO	NA	237.652,80	2.782,64	9.001,53	0,00	0,00	249.436,97
SERRARA FONTANA	NA	117.977,47	1.451,39	0,00	0,00	0,00	119.428,86
SOMMA VESUVIANA	NA	1.152.288,56	14.296,59	28.548,01	-5.831,91	0,00	1.189.301,24
SORRENTO	NA	351.088,37	46.580,10	28.093,23	-27.063,78	267.537,32	666.235,24
STRIANO	NA	265.513,22	4.528,24	17.279,14	-1.572,33	0,00	285.748,28
TERZIGNO	NA	484.645,99	3.920,92	24.554,22	0,00	0,00	513.121,13
TORRE ANNUNZIATA	NA	1.121.310,70	7.335,90	7.608,71	0,00	0,00	1.136.255,32
TORRE DEL GRECO	NA	9.117,55	32.166,51	26.692,28	0,00	1.550.364,22	1.618.340,55
TRECASE	NA	362.167,92	1.922,03	6.911,86	0,00	0,00	371.001,81
TUFINO	NA	163.066,74	836,87	6.616,12	0,00	0,00	170.519,73
VICO EQUENSE	NA	1.162.030,09	26.631,36	9.492,18	-459,47	0,00	1.197.694,16
VILLARICCA	NA	1.098.259,57	16.438,75	6.027,07	0,00	0,00	1.120.725,40
VISCIANO	NA	73.949,19	2.065,48	0,00	-770,24	0,00	75.244,43
VOLLA	NA	583.121,50	7.099,91	16.279,53	-116,89	0,00	606.384,05
ACERNO	SA	101.719,70	801,37	0,00	0,00	0,00	102.521,07
AGROPOLI	SA	608.921,23	28.992,28	0,00	-17.842,22	0,00	620.071,28
ALBANELLA	SA	318.491,84	3.247,57	0,00	-9,63	0,00	321.729,79
ALFANO	SA	40.412,90	675,63	0,00	-28,88	0,00	41.059,66
ALTAVILLA SILENTINA	SA	269.205,75	3.070,35	0,00	-12,75	0,00	272.263,35
AMALFI	SA	1.453,00	1.364,73	0,00	0,00	79.252,96	82.070,69
ANGRI	SA	1.510.253,00	41.543,12	49.023,70	-11.159,84	0,00	1.589.659,98
AQUARA	SA	44.897,11	222,93	0,00	0,00	0,00	45.120,04
ASCEA	SA	189.516,58	2.513,64	0,00	-674,05	0,00	191.356,17
ATENA LUCANA	SA	48.801,34	1.624,27	0,00	-637,11	4.963,74	54.752,24
ATRANI	SA	32.096,37	1.523,40	0,00	0,00	0,00	33.619,77
AULETTA	SA	63.131,03	2.370,95	0,00	0,00	0,00	65.501,98
BARONISSI	SA	833.904,37	21.202,27	0,00	-5.647,86	0,00	849.458,78
BATTIPAGLIA	SA	2.567.938,66	43.320,12	263.042,03	0,00	0,00	2.874.300,81
BELLIZZI	SA	513.259,21	18.167,42	0,00	0,00	0,00	531.426,63
BELLOSGUARDO	SA	34.057,17	955,89	0,00	-32,45	0,00	34.980,61
BRACIGLIANO	SA	205.416,69	2.341,44	0,00	0,00	0,00	207.758,13
BUCCINO	SA	97.562,80	4.191,07	0,00	-1.668,61	0,00	100.085,26
BUONABITACOLO	SA	95.023,12	2.792,90	0,00	-14,10	0,00	97.801,91
CAGGIANO	SA	81.969,59	835,57	0,00	0,00	0,00	82.805,16
CALVANICO	SA	60.076,11	1.973,70	0,00	-255,73	0,00	61.794,08
CAMEROTA	SA	374.357,94	2.285,47	0,00	0,00	0,00	376.643,41
CAMPAGNA	SA	321.422,28	8.802,03	0,00	-525,73	2.654,17	332.352,75
CAMPORA	SA	7.817,24	53,66	0,00	0,00	0,00	7.870,90
CANNALONGA	SA	15.901,60	289,30	0,00	0,00	0,00	16.190,90
CAPACCIO	SA	275.438,74	5.253,33	201.595,87	-102,73	13.121,47	495.306,68
CASALBUONO	SA	21.069,15	1.023,08	0,00	0,00	0,00	22.092,23
CASALETTO SPARTANO	SA	34.965,43	822,17	0,00	0,00	0,00	35.787,60
CASAL VELINO	SA	108.671,25	1.125,47	0,00	-34,76	42.763,10	152.525,06
CASELLE IN PITTARI	SA	44.456,73	214,28	0,00	0,00	0,00	44.671,01
CASTELCIVITA	SA	81.495,97	2.459,65	0,00	-146,79	0,00	83.808,83
CASTELLABATE	SA	141.586,69	6.135,88	0,00	-3.309,94	19.890,55	164.303,18
CASTELNUOVO CILENTO	SA	47.324,12	4.176,84	0,00	-1.346,20	8.725,10	58.879,86
CASTELNUOVO DI CONZA	SA	10.425,19	318,51	0,00	-11,86	0,00	10.731,84
CASTEL SAN GIORGIO	SA	532.286,94	9.134,19	9.681,69	-15,41	0,00	551.087,41
CASTEL SAN LORENZO	SA	29.112,93	1.907,77	0,00	-256,34	13.383,14	44.147,50
CASTIGLIONE DEL GENOVESI	SA	17.512,41	2.380,86	0,00	0,00	693,41	20.586,68
CAVA DE' TIRRENI	SA	2.788.503,12	71.989,97	0,00	0,00	0,00	2.860.493,09
CELLE DI BULGHERIA	SA	34.578,98	2.491,59	0,00	-32,26	0,00	37.038,31
CENTOLA	SA	182.536,36	5.238,12	0,00	-2.469,28	0,00	185.305,20
CERASO	SA	79.684,83	1.847,70	0,00	-11,25	0,00	81.521,28
CETARA	SA	58.647,69	2.566,80	0,00	-1.651,75	0,00	59.562,74
CICERALE	SA	33.323,03	692,69	0,00	0,00	0,00	34.015,72
COLLIANO	SA	1.167,00	1.553,58	0,00	0,00	81.306,44	84.027,02
CONCA DEI MARINI	SA	18.409,71	1.044,43	0,00	-358,06	2.819,62	21.915,70
CONTRONE	SA	36.470,41	240,35	0,00	0,00	0,00	36.710,76
CONTURSI-TERME	SA	70.794,75	1.452,82	0,00	-418,47	0,00	71.829,10
CORBARA	SA	71.130,83	3.559,00	0,00	-488,58	0,00	74.201,25
CORLETO MONFORTE	SA	13.077,95	21,18	0,00	0,00	0,00	13.099,13
CUCCARO VETERE	SA	8.366,98	1.042,58	0,00	0,00	332,25	9.741,81
EBOLI	SA	2.005.257,43	59.207,47	461.614,73	0,00	0,00	2.526.079,63
FELITTO	SA	19.363,43	448,47	0,00	-21,13	2.989,67	22.780,44
FISCIANO	SA	583.205,28	15.087,05	0,00	0,00	0,00	598.292,33
FURORE	SA	42.973,82	1.479,12	0,00	0,00	0,00	44.452,94
FUTANI	SA	28.757,47	361,41	0,00	0,00	0,00	29.118,88
GIFFONI SEI CASALI	SA	159.889,73	3.108,57	18.981,97	-1.616,00	0,00	180.364,27
GIFFONI VALLE PIANA	SA	492.979,38	7.480,11	47.836,68	0,00	0,00	548.296,17




GIOI	SA	26.151,00	456,21	0,00	0,00	1.047,71	27.654,92
GIUNGANO	SA	36.166,89	1.378,86	0,00	-58,61	0,00	37.487,14
ISPANI	SA	29.706,79	591,55	0,00	-145,78	0,00	30.152,56
LAUREANA CILENTO	SA	34.764,52	1.687,76	0,00	0,00	0,00	36.452,28
LAURINO	SA	123,00	444,45	0,00	0,00	29.733,42	30.300,87
LAURITO	SA	22.887,69	135,09	0,00	0,00	0,00	23.022,78
LAVIANO	SA	27.887,77	662,10	0,00	-219,81	358,71	28.688,77
LUSTRA	SA	36.730,76	1.118,81	0,00	0,00	0,00	37.849,57
MAGLIANO VETERE	SA	13.218,32	499,88	0,00	-23,77	0,00	13.694,43
MAIORI	SA	243.478,28	1.818,10	0,00	-24,47	0,00	245.271,92
MERCATO SAN SEVERINO	SA	863.280,31	16.281,22	22.601,31	0,00	0,00	902.162,84
MINORI	SA	82.558,12	3.314,33	0,00	-2.735,30	0,00	83.137,16
MOIO DELLA CIVITELLA	SA	44.142,22	491,52	0,00	0,00	0,00	44.633,74
MONTANO ANTILIA	SA	42.831,77	133,18	0,00	0,00	0,00	42.964,95
MONTECORICE	SA	50.609,04	1.187,98	0,00	-466,42	7.990,34	59.320,94
MONTECORVINO PUGLIANO	SA	447.735,19	3.273,17	0,00	0,00	0,00	451.008,36
MONTECORVINO ROVELLA	SA	330.453,56	7.224,36	0,00	-131,27	0,00	337.546,64
MONTEFORTE CILENTO	SA	14.781,99	91,73	0,00	-23,39	0,00	14.850,34
MONTE SAN GIACOMO	SA	24.020,03	934,14	0,00	0,00	315,74	25.269,91
MONTESANO SULLA MARCELLA	SA	236.888,98	2.110,41	0,00	-538,14	0,00	238.461,25
MORIGERATI	SA	849,00	259,79	0,00	0,00	8.500,78	9.609,57
NOCERA INFERIORE	SA	2.383.365,92	24.242,64	82.384,83	0,00	0,00	2.489.993,40
NOCERA SUPERIORE	SA	692.045,33	12.189,77	20.044,88	-912,97	0,00	723.367,01
NOVI VELIA	SA	54.560,16	2.054,58	0,00	-15,04	0,00	56.599,70
OGLIASTRO CILENTO	SA	42.208,07	2.747,90	0,00	-456,24	4.743,47	49.243,21
OLEVANO SUL TUSCIANO	SA	226.439,33	3.270,35	0,00	-932,45	0,00	228.777,23
OLIVETO CITRA	SA	734,00	2.308,24	0,00	0,00	89.374,27	92.416,51
OMIGNANO	SA	31.879,42	2.793,88	0,00	0,00	460,50	35.133,80
ORRIA	SA	15.157,09	1.520,86	0,00	1.853,99	0,00	18.531,94
OTTATI	SA	7.078,73	701,15	0,00	0,00	1.816,85	9.596,73
PADULA	SA	152.878,69	4.913,12	0,00	-2.016,52	0,00	155.775,29
PAGANI	SA	1.573.893,73	14.538,22	32.806,80	0,00	0,00	1.621.238,75
PALOMONTE	SA	114.305,70	1.046,42	0,00	-128,23	0,00	115.223,88
PELLEZZANO	SA	489.583,32	13.056,16	0,00	-7.650,02	0,00	494.989,46
PERDIFUMO	SA	22.761,90	2.904,29	0,00	-119,12	10.806,73	36.353,80
PERITO	SA	35.538,21	474,51	0,00	0,00	0,00	36.012,72
PERTOSA	SA	12.255,10	1.071,73	0,00	0,00	874,93	14.201,76
PETINA	SA	32.339,73	886,28	0,00	-109,49	0,00	33.116,53
PIAGGINE	SA	22.898,17	310,48	0,00	0,00	3.919,45	27.128,10
PISCIOTTA	SA	93.325,96	3.113,19	0,00	-1.376,24	0,00	95.062,91
POLLA	SA	212.527,89	986,73	0,00	0,00	0,00	213.514,62
POLLICA	SA	1.003,00	692,12	0,00	0,00	54.831,14	56.526,26
PONTECAGNANO FAIANO	SA	1.418.216,23	17.290,69	122.541,44	-369,24	0,00	1.557.679,13
POSITANO	SA	1.176,00	870,05	0,00	0,00	104.866,47	106.912,52
POSTIGLIONE	SA	85.961,53	2.049,71	0,00	0,00	0,00	88.011,24
PRAIANO	SA	141.627,45	4.320,06	0,00	-1.416,88	0,00	144.530,63
PRIGNANO CILENTO	SA	27.255,75	199,67	0,00	-16,67	0,00	27.438,76
RAVELLO	SA	75.757,74	4.146,47	0,00	-3.162,87	435,74	77.177,08
RICIGLIANO	SA	2.771,31	677,10	0,00	0,00	17.473,82	20.922,23
ROCCADASPIDE	SA	419.101,51	1.988,26	0,00	0,00	0,00	421.089,77
ROCCAGLIORIOSA	SA	24.379,17	2.833,66	0,00	-119,28	4.823,63	31.917,19
ROCCAPIEMONTE	SA	476,00	3.202,60	4.796,01	0,00	148.738,31	157.212,92
ROFRANO	SA	24.992,70	56,66	0,00	-56,67	0,00	24.992,69
ROMAGNANO AL MONTE	SA	2.724,56	929,44	0,00	-9,64	6.528,22	10.172,58
ROSCIGNO	SA	20.830,31	1.302,96	0,00	-12,26	0,00	22.121,01
RUTINO	SA	11.323,36	766,73	0,00	0,00	3.241,00	15.331,09
SACCO	SA	11.569,66	380,66	0,00	0,00	3.389,30	15.339,62
SALA CONSILINA	SA	707.975,13	12.358,72	0,00	-10.177,15	0,00	710.156,70
SALENTO	SA	25.836,66	792,95	0,00	-60,37	3.843,74	30.412,98
SALERNO	SA	13.177.959,54	220.164,34	50.627,70	0,00	0,00	13.448.751,58
SALVITELLE	SA	24.352,00	1.423,55	0,00	0,00	0,00	25.775,55
SAN CIPRIANO PICENTINO	SA	336.266,19	3.728,77	0,00	0,00	0,00	339.994,96
SAN GIOVANNI A PIRO	SA	174.524,22	969,01	0,00	-36,80	0,00	175.456,43
SAN GREGORIO MAGNO	SA	590,00	2.022,79	0,00	0,00	73.632,21	76.245,00
SAN MANGO PIEMONTE	SA	109.766,06	2.135,16	0,00	0,00	0,00	111.901,22
SAN MARZANO SUL SARNO	SA	202.928,37	6.237,23	25.099,13	-3.975,55	0,00	230.289,18
SAN MAURO CILENTO	SA	16.041,31	1.690,06	0,00	0,00	5.694,26	23.425,63
SAN MAURO LA BRUCA	SA	9.013,74	139,84	0,00	0,00	0,00	9.153,58
SAN PIETRO AL TANAGRO	SA	51.354,69	1.561,32	0,00	-61,22	670,48	53.525,27
SAN RUFO	SA	28.892,52	1.361,49	0,00	0,00	0,00	30.254,01
SANTA MARINA	SA	141.452,91	2.273,90	0,00	-1.172,38	0,00	142.554,43
SANT'ANGELO A FASANELLA	SA	17.010,20	71,05	0,00	-41,21	0,00	17.040,04
SANT'ARSENIO	SA	71.294,03	1.082,55	0,00	-14,89	6.916,72	79.278,41
SANT'EGIDIO DEL MONTE ALBANI	SA	240.802,48	2.793,66	23.358,49	-41,90	0,00	266.912,72
SANTOMENNA	SA	393,03	585,56	0,00	0,00	9.610,42	10.589,01
SAN VALENTINO TORIO	SA	358.428,91	2.254,97	16.104,89	0,00	0,00	376.788,77
SANZA	SA	50.296,38	2.422,94	0,00	-16,00	0,00	52.703,32
SAPRI	SA	65.648,85	1.089,77	0,00	0,00	23.548,63	90.287,25
SARNO	SA	526.816,06	13.934,48	30.147,15	-5.007,40	0,00	565.890,29




SASSANO	SA	82.729,30	2.633,32	0,00	-15,00	4.559,33	89.906,95
SCAFATI	SA	2.194.696,82	99.145,26	49.779,55	0,00	0,00	2.343.621,63
SCALA	SA	72.977,62	2.206,85	0,00	-1.242,53	0,00	73.941,94
SERRAMEZZANA	SA	7.314,09	423,78	0,00	0,00	462,91	8.200,78
SERRE	SA	104.555,57	877,35	10.833,39	0,00	0,00	116.266,31
SESSA CILENTO	SA	21.386,80	3.049,10	0,00	0,00	0,00	24.435,90
SIANO	SA	332.286,37	4.741,51	0,00	-1.775,74	0,00	335.252,14
SICIGNANO DEGLI ALBURNI	SA	121.832,31	737,06	0,00	0,00	0,00	122.569,37
STELLA CILENTO	SA	20.583,10	11,74	0,00	-11,75	0,00	20.583,10
STIO	SA	13.532,00	26,91	0,00	0,00	1.942,95	15.501,86
TEGGIANO	SA	470.036,61	3.559,28	0,00	-606,38	0,00	472.989,52
TORCHIARA	SA	49.796,47	2.535,48	0,00	-16,15	0,00	52.315,80
TORRACA	SA	40.375,40	848,53	0,00	0,00	0,00	41.223,93
TORRE ORSAIA	SA	54.565,71	785,11	0,00	0,00	0,00	55.350,82
TORTORELLA	SA	7.537,77	209,28	0,00	-75,04	1.875,16	9.547,17
TRAMONTI	SA	102.377,85	2.905,16	0,00	-301,85	0,00	104.981,16
TRENTINARA	SA	51.758,82	351,84	0,00	-159,36	0,00	51.951,30
VALLE DELL'ANGELO	SA	3.541,13	133,59	0,00	0,00	840,57	4.515,29
VALLO DELLA LUCANIA	SA	383.916,86	2.970,21	0,00	-1.201,86	0,00	385.685,22
VALVA	SA	74.790,06	884,78	0,00	0,00	0,00	75.674,84
VIBONATI	SA	139.721,68	1.917,87	0,00	-644,47	0,00	140.995,08
VIETRI SUL MARE	SA	514.572,96	13.386,51	0,00	0,00	0,00	527.959,47
ACQUAVIVA DELLE FONTI	BA	1.023.379,31	8.886,28	0,00	0,00	0,00	1.032.265,59
ADELFFIA	BA	711.597,11	57.197,04	68.824,29	-6.716,24	0,00	830.902,19
ALBEROBELLO	BA	555.662,73	7.020,95	3.132,08	0,00	0,00	565.815,76
ALTAMURA	BA	3.857.470,23	114.437,68	0,00	-3.223,65	0,00	3.968.684,26
BARI	BA	37.205.489,01	654.832,26	55.111,00	0,00	0,00	37.915.432,27
BINETTO	BA	100.369,83	563,38	11.775,39	-11,55	0,00	112.697,06
BITETTO	BA	644.081,83	5.489,22	21.366,14	-121,92	0,00	670.815,27
BITONTO	BA	3.100.189,62	162.810,25	0,00	0,00	0,00	3.262.999,87
BITRITTO	BA	401.502,14	9.710,40	15.394,28	0,00	0,00	426.606,82
CAPURSO	BA	1.014.731,78	26.718,10	11.053,71	-13.992,36	0,00	1.038.511,23
CASAMASSIMA	BA	5.905,52	32.538,62	43.796,77	-24.773,56	438.362,55	495.829,91
CASSANO DELLE MURGE	BA	531.874,42	4.779,64	0,00	0,00	0,00	536.654,06
CASTELLANA GROTTE	BA	755.941,72	24.366,80	0,00	-18.075,46	0,00	762.233,06
CELLAMARE	BA	320.994,59	1.862,88	12.420,78	0,00	0,00	335.278,25
CONVERSANO	BA	1.635.826,57	8.692,49	138.772,49	-929,62	0,00	1.782.361,93
CORATO	BA	626.290,90	21.910,50	0,00	-11.892,09	282.077,28	918.386,60
GIOIA DEL COLLE	BA	2.324.803,43	9.934,91	0,00	0,00	0,00	2.334.738,34
GIOVINAZZO	BA	540.353,47	59.052,57	26.943,76	-1.810,45	0,00	624.539,36
GRAVINA IN PUGLIA	BA	672.665,18	53.058,50	0,00	-30.932,80	350.340,89	1.045.131,77
GRUMO APPULA	BA	509.860,81	13.755,38	0,00	-11.475,41	0,00	512.140,78
LOCOROTONDO	BA	380.033,29	10.665,54	15.365,88	0,00	0,00	406.064,71
MODUGNO	BA	4.077,26	28.915,78	11.207,45	0,00	915.425,42	959.625,91
MOLA DI BARI	BA	907.146,28	24.762,40	87.292,41	-57,53	0,00	1.019.143,55
MOLFETTA	BA	4.084.373,19	66.794,06	52.366,50	0,00	0,00	4.203.533,75
MONOPOLI	BA	1.149.257,52	27.944,81	84.889,70	-58,12	22.565,43	1.284.599,34
NOCI	BA	716.171,07	25.299,81	0,00	-20.350,38	0,00	721.120,50
NOICATTARO	BA	1.530.279,83	53.227,42	71.854,61	-15.162,99	0,00	1.640.198,86
PALO DEL COLLE	BA	944.977,40	4.827,74	15.841,92	-74,94	0,00	965.572,12
POGGIORSINI	BA	78.279,78	2.325,21	0,00	-259,30	0,00	80.345,69
POLIGNANO A MARE	BA	699.942,02	13.925,90	44.883,02	-10.409,50	0,00	748.341,43
PUTIGNANO	BA	924.990,10	14.836,00	0,00	-3.800,48	0,00	936.025,63
RUTIGLIANO	BA	893.113,41	14.957,67	77.846,11	-8.553,06	0,00	977.364,12
RUVO DI PUGLIA	BA	1.560.966,11	3.387,45	29.613,31	0,00	0,00	1.593.966,87
SAMMICHELE DI BARI	BA	463.463,62	2.886,84	0,00	-449,04	0,00	465.901,42
SANNICANDRO DI BARI	BA	155.214,24	4.008,28	14.501,14	-1.286,71	42.640,66	215.077,61
SANTERAMO IN COLLE	BA	1.408.995,64	7.832,32	0,00	-29,75	0,00	1.416.798,22
TERLIZZI	BA	926.837,24	5.736,20	30.281,48	-328,86	0,00	962.526,06
TORITTO	BA	369.457,81	8.887,85	0,00	-6.738,36	0,00	371.607,31
TRIGGIANO	BA	672.162,14	26.912,64	11.176,40	0,00	0,00	710.251,18
TURI	BA	919.607,73	9.838,91	25.133,84	-4.910,29	0,00	949.670,20
VALENZANO	BA	682.170,56	34.110,87	6.470,54	0,00	0,00	722.751,97
BRINDISI	BR	266.137,34	99.900,64	298.823,77	-43.172,27	2.181.576,93	2.803.266,41
CAROVIGNO	BR	289.546,98	3.273,00	38.307,58	-330,26	26.325,31	357.122,62
CEGLIE MESSAPICO	BR	954.033,18	3.332,44	0,00	-1.016,51	0,00	956.349,12
CELLINO SAN MARCO	BR	257.238,50	1.763,54	47.768,87	-471,50	0,00	306.299,40
CISTERMINO	BR	343.115,07	4.456,75	0,00	0,00	0,00	347.571,82
ERCHIE	BR	395.875,93	2.561,40	27.201,17	-753,15	0,00	424.885,35
FASANO	BR	2.643,69	9.966,45	82.967,00	0,00	461.856,23	557.433,38
FRANCAVILLA FONTANA	BR	1.481.320,49	8.357,92	183.467,75	0,00	0,00	1.673.146,16
LATIANO	BR	644.435,81	6.516,81	49.707,01	-739,76	0,00	699.919,87
MESAGNE	BR	1.199.447,30	12.437,32	158.273,98	-3.677,54	0,00	1.366.481,06
ORIA	BR	577.699,82	3.000,16	43.842,75	0,00	0,00	624.542,73
OSTUNI	BR	1.232.477,58	9.233,82	65.793,01	-4.553,82	0,00	1.302.950,58
SAN DONACI	BR	333.515,41	4.306,28	50.333,99	0,00	0,00	388.155,68
SAN MICHELE SALENTINO	BR	243.863,47	1.552,64	0,00	0,00	0,00	245.416,11
SAN PANCRAZIO SALENTINO	BR	391.776,71	2.262,71	71.117,49	0,00	0,00	465.156,91
SAN PIETRO VERNOTICO	BR	883.793,01	11.664,00	66.842,51	-6.238,99	0,00	956.060,53



SAN VITO DEI NORMANNI	BR	1.086.508,25	10.198,28	59.576,80	0,00	0,00	1.156.283,33
TORCHIAROLO	BR	91.151,40	1.397,61	34.355,98	-574,06	47.924,40	174.255,33
TORRE SANTA SUSANNA	BR	343.012,69	3.899,13	32.974,29	-10,67	0,00	379.875,44
VILLA CASTELLI	BR	162.352,77	3.775,20	0,00	-1.814,11	5.328,05	169.641,90
ACCADIA	FG	138.816,85	932,74	0,00	-193,68	0,00	139.555,91
ALBERONA	FG	18.552,04	610,45	0,00	0,00	0,00	19.162,49
ANZANO DI PUGLIA	FG	29.911,00	2.518,48	0,00	0,00	7.292,74	39.722,22
APRICENA	FG	910.079,15	3.757,63	233.469,55	0,00	0,00	1.147.306,33
ASCOLI SATRIANO	FG	278.292,46	9.722,93	0,00	-2.855,54	0,00	285.159,85
BICCARI	FG	78.113,24	1.327,51	21.717,90	-488,97	0,00	100.669,68
BOVINO	FG	166.077,35	2.231,01	6.024,52	0,00	0,00	174.332,88
CAGNANO VARANO	FG	128.683,03	1.132,19	0,00	-23,43	19.561,15	149.352,94
CANDELA	FG	251,00	1.869,66	0,00	0,00	54.060,85	56.181,51
CARAPELLE	FG	188.848,10	1.975,08	60.707,11	-407,57	0,00	251.122,72
CARLANTINO	FG	22.663,86	1.661,92	0,00	0,00	874,91	25.200,69
CARPINO	FG	103.987,35	1.329,23	0,00	-337,28	0,00	104.979,30
CASALNUOVO MONTEROTARO	FG	977,00	1.203,81	0,00	0,00	36.559,09	38.739,90
CASALVECCHIO DI PUGLIA	FG	72.915,89	960,24	0,00	-22,75	0,00	73.853,39
CASTELLUCCIO DEI SAURI	FG	95.291,53	4.685,16	17.146,15	-1.548,86	0,00	115.573,98
CASTELLUCCIO VALMAGGIORE	FG	45.599,11	2.628,40	0,00	0,00	0,00	48.227,51
CASTELNUOVO DELLA DAUNIA	FG	91.222,20	633,45	0,00	-11,66	0,00	91.843,99
CELENZA VALFORTORE	FG	47.199,60	664,52	0,00	0,00	0,00	47.864,12
CELLE DI SAN VITO	FG	3.001,00	0,00	0,00	0,00	716,21	3.717,21
CERIGNOLA	FG	2.397.491,03	14.020,20	1.047.139,27	-1.546,08	0,00	3.457.104,42
CHIEUTI	FG	77.567,83	2.630,05	57.836,96	0,00	0,00	138.034,84
DELICETO	FG	77.321,29	1.153,33	12.951,30	-140,33	0,00	91.285,59
FAETO	FG	12.901,90	313,86	0,00	0,00	3.941,78	17.157,54
FOGGIA	FG	15.839.633,10	267.480,89	1.326.049,12	0,00	0,00	17.433.163,11
ISCHITELLA	FG	137.378,82	1.011,60	0,00	0,00	0,00	138.390,42
ISOLE TREMITI	FG	8.238,94	528,40	290,00	0,00	1.226,43	10.283,77
LESINA	FG	262.501,07	1.918,56	157.413,54	0,00	0,00	421.833,17
LUCERA	FG	1.251.957,29	26.335,22	587.249,42	-249,77	0,00	1.865.292,16
MANFREDONIA	FG	2.411.042,00	136.791,95	594.593,68	-27.433,98	0,00	3.114.993,65
MATTINATA	FG	277.884,28	2.907,25	0,00	0,00	0,00	280.791,53
MONTELEONE DI PUGLIA	FG	33.829,17	488,64	0,00	0,00	0,00	34.317,81
MONTE SANT'ANGELO	FG	265.179,26	2.940,46	0,00	-164,30	10.777,18	278.732,60
MOTTA MONTECORVINO	FG	18.260,42	441,80	0,00	0,00	0,00	18.702,22
ORDONA	FG	107.786,41	2.156,73	39.472,19	-226,28	0,00	149.189,05
ORSARA DI PUGLIA	FG	152.412,96	2.847,22	85.532,30	-83,57	0,00	240.708,91
ORTA NOVA	FG	734.523,13	3.305,20	142.955,19	0,00	0,00	880.783,52
PANNI	FG	931,00	453,97	0,00	0,00	15.882,87	17.267,84
PESCHICI	FG	164.509,64	1.265,21	0,00	0,00	0,00	165.774,85
PIETRAMONTECORVINO	FG	25.430,18	1.059,97	0,00	-250,62	44.723,14	70.962,67
POGGIO IMPERIALE	FG	125.128,93	3.488,56	65.473,91	-200,93	0,00	193.890,48
RIGNANO GARGANICO	FG	34.343,80	1.469,43	0,00	-125,44	7.343,04	43.030,83
ROCCETTA SANT'ANTONIO	FG	1.763,00	894,28	0,00	0,00	46.721,62	49.378,90
RODI GARGANICO	FG	176.286,51	1.018,51	0,00	0,00	0,00	177.305,02
ROSETO VALFORTORE	FG	14.481,50	1.125,25	0,00	0,00	14.567,96	30.174,71
SAN GIOVANNI ROTONDO	FG	388.039,45	18.795,79	97.551,24	-3.950,90	292.181,61	792.617,19
SAN MARCO IN LAMIS	FG	425.201,98	2.807,40	0,00	0,00	0,00	428.009,38
SAN MARCO LA CATOLA	FG	22.629,22	954,01	0,00	0,00	1.912,91	25.496,14
SANNICANDRO GARGANICO	FG	512.510,92	1.999,93	0,00	0,00	0,00	514.510,85
SAN PAOLO DI CIVITATE	FG	254.042,71	831,78	139.893,02	0,00	0,00	394.767,51
SAN SEVERO	FG	2.869.447,65	17.731,24	568.063,37	-1.184,68	0,00	3.454.057,58
SANT'AGATA DI PUGLIA	FG	55.734,00	489,70	0,00	0,00	0,00	56.223,70
SERRACAPRIOLA	FG	175.123,33	1.247,49	155.600,37	-100,33	0,00	331.870,86
STORNARA	FG	139.675,79	1.390,14	56.007,27	0,00	0,00	197.073,20
STORNARELLA	FG	141.990,33	1.365,40	45.654,54	0,00	0,00	189.010,27
TORREMAGGIORE	FG	1.110.407,81	13.112,11	286.733,66	-9.657,08	0,00	1.400.596,50
TROIA	FG	1.050,03	4.752,69	112.797,07	-1.899,38	162.902,82	279.603,23
VICO DEL GARGANO	FG	271.085,99	1.717,51	0,00	0,00	0,00	272.803,50
VIESTE	FG	440.017,73	2.559,64	0,00	0,00	0,00	442.577,37
VOLTURARA APPULA	FG	21.075,00	463,05	0,00	0,00	0,00	21.538,05
VOLTURINO	FG	38.741,91	2.118,24	0,00	-5,00	0,00	40.855,15
ZAPPONETA	FG	96.514,34	1.430,53	98.629,37	-546,41	0,00	196.027,83
ALESSANO	LE	143.882,61	1.001,24	0,00	0,00	0,00	144.883,85
ALEZIO	LE	2.512,00	2.225,54	9.335,60	0,00	82.062,33	96.135,47
ALLISTE	LE	231.222,12	792,20	7.845,09	-10,07	0,00	239.849,35
ANDRANO	LE	155.115,77	904,30	0,00	0,00	0,00	156.020,07
ARADEO	LE	386.089,85	1.194,06	6.690,89	0,00	0,00	393.974,80
ARNESANO	LE	815,72	2.317,54	10.264,11	0,00	27.924,95	41.322,31
BAGNOLO DEL SALENTO	LE	30.078,03	1.273,56	0,00	0,00	0,00	31.351,59
BOTRUGNO	LE	97.220,81	810,33	0,00	-96,36	0,00	97.934,78
CALIMERA	LE	333.054,30	1.637,68	0,00	0,00	0,00	334.691,98
CAMPI SALENTINA	LE	389.259,80	2.851,66	65.364,47	0,00	0,00	457.475,93
CANNOLE	LE	24.936,45	1.779,13	0,00	0,00	708,52	27.424,10
CAPRARICA DI LECCE	LE	60.500,18	2.763,99	10.035,40	0,00	0,00	73.299,57
CARMIANO	LE	549.517,76	4.921,60	37.111,17	-298,84	0,00	591.251,69
CARPIGNANO SALENTINO	LE	59.172,32	1.125,09	0,00	-233,00	6.172,22	66.236,63



CASARANO	LE	897.195,23	5.044,62	0,00	0,00	0,00	902.239,85
CASTRÌ DI LECCE	LE	88.024,78	503,69	5.140,83	0,00	0,00	93.669,30
CASTRIGNANO DE' GRECI	LE	154.378,92	2.583,94	0,00	0,00	0,00	156.962,86
CASTRIGNANO DEL CAPO	LE	304.977,14	3.230,87	0,00	-1.693,65	0,00	306.514,36
CASTRO	LE	109.768,21	1.796,62	1.386,59	-1.142,06	0,00	111.809,36
CAVALLINO	LE	311.074,77	3.674,42	10.648,66	0,00	0,00	325.397,85
COLLEPASSO	LE	1.276,00	1.714,41	0,00	0,00	113.032,37	116.022,78
COPERTINO	LE	887.165,89	6.255,73	44.163,60	0,00	0,00	937.585,22
CORIGLIANO D'OTRANTO	LE	168.318,80	849,09	0,00	0,00	0,00	169.167,89
CORSANO	LE	129.865,31	628,11	0,00	0,00	0,00	130.493,42
CURSI	LE	88.271,54	1.267,40	0,00	-392,00	0,00	89.146,94
CUTROFIANO	LE	108.946,58	1.544,89	23.310,00	-449,05	32.037,02	165.389,44
DISO	LE	115.109,66	1.193,75	0,00	-538,06	0,00	115.765,35
GAGLIANO DEL CAPO	LE	101.419,42	2.591,00	1.010,34	0,00	7.201,31	112.222,07
GALATINA	LE	1.237.760,74	7.083,59	50.245,13	0,00	0,00	1.295.089,46
GALATONE	LE	543.282,08	3.543,70	24.981,46	0,00	0,00	571.807,24
GALLIPOLI	LE	493.573,43	3.314,33	16.127,80	0,00	50.614,43	563.629,99
GIUGGIANELLO	LE	26.715,37	1.719,99	0,00	0,00	0,00	28.435,36
GIURDIGNANO	LE	58.444,30	2.000,51	2.817,34	-114,41	0,00	63.147,74
GUAGNANO	LE	181.714,47	2.788,65	28.565,98	-60,27	0,00	213.008,84
LECCE	LE	7.021.056,94	156.266,30	101.687,50	-262,83	0,00	7.278.747,91
LEQUILE	LE	264.958,91	4.466,02	19.261,34	-2.636,28	0,00	286.050,00
LEVERANO	LE	432.390,89	4.602,48	39.317,94	-281,33	0,00	476.029,97
LIZZANELLO	LE	2.348,13	2.782,61	11.985,10	-293,12	169.384,07	186.206,79
MAGLIE	LE	823.249,40	5.597,11	0,00	-1.927,03	0,00	826.919,48
MARTANO	LE	258.066,02	2.028,98	0,00	0,00	0,00	260.095,00
MARTIGNANO	LE	39.935,27	1.434,89	0,00	0,00	0,00	41.370,16
MATINO	LE	266.955,50	1.545,19	0,00	0,00	0,00	268.500,69
MELENDUGNO	LE	80.852,69	2.346,10	0,00	0,00	172.657,52	255.856,31
MELISSANO	LE	242.950,17	1.396,30	9.049,82	0,00	0,00	253.396,29
MELPIGNANO	LE	67.322,45	2.065,21	0,00	-546,08	0,00	68.841,57
MIGGIANO	LE	60.439,38	708,90	0,00	-13,60	0,00	61.134,68
MINERVINO DI LECCE	LE	50.339,35	993,40	0,00	0,00	4.291,50	55.624,25
MONTERONI DI LECCE	LE	369.683,95	5.133,35	3.688,67	-529,22	0,00	377.976,75
MONTESANO SALENTINO	LE	58.232,58	2.839,11	0,00	0,00	0,00	61.071,69
MORCIANO DI LEUCA	LE	108.526,64	3.081,01	0,00	-300,50	0,00	111.307,16
MURO LECCESE	LE	156.386,41	683,88	0,00	0,00	0,00	157.070,29
NARDO'	LE	1.949.387,30	9.075,89	141.705,83	0,00	0,00	2.100.169,02
NEVIANO	LE	111.487,73	1.030,35	6.520,19	0,00	0,00	119.038,27
NOCIGLIA	LE	55.702,12	3.188,81	0,00	-41,57	0,00	58.849,35
NOVOLI	LE	262.142,99	2.628,04	23.080,36	-21,66	0,00	287.829,73
ORTELLE	LE	34.105,10	656,96	0,00	0,00	949,01	35.711,07
OTRANTO	LE	238.330,58	2.141,52	0,00	0,00	0,00	240.472,10
PALMARIGGI	LE	32.592,06	1.527,52	0,00	-14,88	0,00	34.104,70
PARABITA	LE	335.397,47	2.263,24	0,00	0,00	0,00	337.660,71
PATU'	LE	1.511,00	2.129,72	0,00	0,00	28.343,51	31.984,23
POGGIARDO	LE	211.363,37	2.077,56	0,00	0,00	0,00	213.440,93
PORTO CESAREO	LE	10.927,22	5.079,55	4.746,51	-1.192,24	127.108,50	146.669,53
PRESICCE-ACQUARICA	LE	141.824,13	3.857,26	0,00	-112,12	35.958,36	181.527,64
RACALE	LE	303.588,10	1.563,50	7.222,46	-539,51	0,00	311.834,54
RUFFANO	LE	373.678,49	1.434,25	0,00	0,00	0,00	375.112,74
SALICE SALENTINO	LE	303.611,40	1.436,81	69.803,16	0,00	0,00	374.851,37
SALVE	LE	116.554,97	712,63	0,00	-63,78	0,00	117.203,82
SANARICA	LE	33.205,48	2.595,49	0,00	-107,24	0,00	35.693,73
SAN CASSIANO	LE	76.585,94	1.024,81	0,00	0,00	0,00	77.610,75
SAN CESARIO DI LECCE	LE	1.248,00	2.732,29	7.121,42	0,00	138.998,35	150.100,06
SAN DONATO DI LECCE	LE	230.981,09	1.635,69	0,00	0,00	0,00	232.616,78
SANNICOLA	LE	1.834,17	1.133,40	0,00	0,00	92.835,37	95.802,94
SAN PIETRO IN LAMA	LE	1.250,00	2.411,75	3.821,26	0,00	44.416,55	51.899,56
SANTA CESAREA TERME	LE	52.474,77	1.475,00	0,00	-233,45	6.135,67	59.851,99
SCORRANO	LE	7.871,51	1.388,18	0,00	0,00	102.138,49	111.398,18
SECLI'	LE	39.322,91	1.509,72	3.131,39	0,00	0,00	43.964,02
SOGLIANO CAVOUR	LE	71.134,93	3.679,18	4.346,70	-72,14	0,00	79.088,67
SOLETO	LE	137.468,26	888,22	0,00	0,00	0,00	138.356,48
SPECCHIA	LE	92.333,74	950,90	0,00	-130,86	0,00	93.153,78
SPONGANO	LE	121.139,54	1.948,43	0,00	-377,08	0,00	122.710,89
SQUINZANO	LE	447.071,16	4.068,49	18.603,07	-754,04	0,00	468.988,68
STERNATIA	LE	40.470,00	1.503,57	0,00	0,00	5.631,43	47.605,00
SUPERSANO	LE	88.564,41	971,28	0,00	0,00	0,00	89.535,69
SURANO	LE	51.794,63	855,72	0,00	-53,49	0,00	52.596,85
SURBO	LE	272.869,63	3.765,44	10.639,70	-9,98	18.465,81	305.730,59
TAURISANO	LE	344.123,82	1.948,28	0,00	-293,11	0,00	345.778,99
TAVIANO	LE	443.961,54	2.966,78	5.303,77	-1.546,25	0,00	450.685,84
TIGGIANO	LE	38.138,12	866,57	0,00	0,00	2.671,80	41.676,49
TREPUIZZI	LE	352.600,87	8.960,51	9.996,37	-3.951,63	0,00	367.606,13
TRICASE	LE	561.720,79	5.902,26	0,00	-2.226,14	0,00	565.396,92
TUGLIE	LE	2.678,00	573,34	0,00	0,00	79.363,42	82.614,76
UGENTO	LE	181.212,98	2.594,33	44.683,99	0,00	125.914,95	354.406,24
UGGIANO LA CHIESA	LE	129.337,11	736,80	0,00	0,00	0,00	130.073,91



VEGLIE	LE	498.519,45	3.968,51	31.952,39	0,00	0,00	534.440,35
VERNOLE	LE	168.365,08	2.459,00	56.336,66	0,00	0,00	227.160,74
ZOLLINO	LE	59.706,14	2.448,82	0,00	-11,96	0,00	62.143,00
AVETRANA	TA	281.789,58	5.331,96	39.379,31	-2.716,18	0,00	323.784,67
CAROSINO	TA	343.578,85	2.468,28	12.990,74	-103,48	0,00	358.934,40
CASTELLANETA	TA	741.317,17	7.711,71	280.228,46	0,00	0,00	1.029.257,33
CRISPIANO	TA	263.419,32	21.661,65	44.768,61	-2.227,25	67.228,47	394.850,80
FAGGIANO	TA	135.698,30	3.221,59	40.451,49	-574,02	0,00	178.797,36
FRAGAGNANO	TA	267.986,46	2.572,42	25.574,66	-1.349,48	0,00	294.784,06
GINOSA	TA	684.351,80	6.502,13	270.573,14	0,00	0,00	961.427,07
GROTTAGLIE	TA	1.674.827,95	35.879,86	66.198,45	-15.916,86	0,00	1.760.989,40
LATERZA	TA	520.662,34	4.278,15	0,00	0,00	0,00	524.940,49
LEPORANO	TA	230.112,14	6.963,87	12.492,18	-3.098,03	25.053,41	271.523,57
LIZZANO	TA	393.258,18	3.687,93	41.854,74	-377,60	0,00	438.423,25
MANDURIA	TA	1.493.457,42	8.565,77	214.412,85	0,00	0,00	1.716.436,03
MARTINA FRANCA	TA	2.624.558,09	34.159,49	0,00	-3.744,98	0,00	2.654.972,61
MARUGGIO	TA	216.665,89	2.201,15	26.301,66	-324,39	0,00	244.844,31
MASSAFRA	TA	1.528.486,77	53.927,83	297.835,91	-5.760,30	0,00	1.874.490,21
MONTEIASI	TA	259.780,01	2.483,15	3.055,09	-268,22	0,00	265.050,03
MONTEMESOLA	TA	161.004,10	2.394,46	19.664,93	-728,47	0,00	182.335,02
MONTEPARANO	TA	40.954,39	822,99	5.722,34	0,00	2.822,16	50.321,88
MOTTOLA	TA	720.421,01	15.243,04	0,00	0,00	0,00	735.664,05
PALAGIANELLO	TA	249.057,59	5.504,53	77.701,60	-3.393,98	0,00	328.869,73
PALAGIANO	TA	794.875,92	8.128,14	451.084,11	0,00	0,00	1.254.088,17
PULSANO	TA	546.538,11	9.559,22	28.229,66	-39,60	0,00	584.287,40
ROCCAFORZATA	TA	83.498,66	585,62	8.436,76	0,00	0,00	92.521,04
SAN GIORGIO IONICO	TA	973.671,35	28.354,67	17.559,13	-5.419,66	0,00	1.014.165,49
SAN MARZANO DI SAN GIUSEPPE	TA	390.369,31	3.144,46	13.683,08	-418,94	0,00	406.777,91
SAVA	TA	1.000.257,89	5.440,33	29.892,06	0,00	0,00	1.035.590,28
STATTE	TA	837.800,92	31.045,48	76.192,06	0,00	0,00	945.038,46
TARANTO	TA	8.722.485,04	543.393,29	288.923,50	0,00	0,00	9.554.801,83
TORRICELLA	TA	139.708,13	1.663,84	10.335,78	-60,18	0,00	151.647,58
ANDRIA	BT	2.809.094,60	166.807,42	86.457,42	-54.111,21	0,00	3.008.248,22
BARLETTA	BT	6.167.504,67	94.558,86	230.182,79	0,00	0,00	6.492.246,32
BISCEGLIE	BT	904.558,77	54.053,45	79.036,27	0,00	345.313,25	1.382.961,74
CANOSA DI PUGLIA	BT	1.228.767,71	4.029,71	196.665,23	0,00	0,00	1.429.462,65
MARGHERITA DI SAVOIA	BT	603.471,70	5.119,05	34.224,48	-19,09	0,00	642.796,14
MINERVINO MURGE	BT	58.584,14	1.780,72	0,00	-766,39	102.357,61	161.956,08
SAN FERDINANDO DI PUGLIA	BT	959.825,03	3.373,69	60.832,75	0,00	0,00	1.024.031,47
SPINAZZOLA	BT	153.316,71	695,00	0,00	0,00	0,00	154.011,71
TRANI	BT	2.595.206,90	53.673,86	92.434,82	0,00	0,00	2.741.315,58
TRINITAPOLI	BT	807.531,94	2.008,91	253.165,33	0,00	0,00	1.062.706,18
ACCETTURA	MT	25.103,63	681,27	0,00	-140,90	0,00	25.644,00
ALIANO	MT	14.600,41	728,50	0,00	0,00	0,00	15.328,91
BERNALDA	MT	242.489,85	3.639,28	137.330,52	0,00	4.595,02	388.054,67
CALCIANO	MT	9.274,97	224,98	0,00	-58,19	1.536,38	10.978,14
CIRIGLIANO	MT	4.817,84	258,82	0,00	0,00	50,08	5.126,74
COLOBRARO	MT	27.837,41	1.671,65	0,00	-109,09	0,00	29.399,97
CRACO	MT	11.567,76	146,25	0,00	0,00	0,00	11.714,01
FERRANDINA	MT	305.252,53	6.556,68	0,00	-1.436,12	0,00	310.373,09
GARAGUSO	MT	15.863,54	1.130,52	0,00	-135,62	0,00	16.858,44
GORGOGNONE	MT	12.354,45	134,61	0,00	0,00	1.611,36	14.100,42
GRASSANO	MT	203.206,29	879,00	0,00	0,00	0,00	204.085,29
GROTTOLE	MT	36.099,21	1.735,54	0,00	-20,26	0,00	37.814,49
IRSINA	MT	98.627,80	1.498,07	0,00	-766,98	0,00	99.358,89
MATERA	MT	1.670.746,41	221.992,32	0,00	-54.953,43	0,00	1.837.785,29
MIGLIONICO	MT	126.195,79	3.029,43	0,00	0,00	0,00	129.225,22
MONTALBANO IONICO	MT	100.276,86	2.600,08	0,00	-1.383,30	6.131,51	107.625,14
MONTESCAGLIOSO	MT	374.953,86	11.103,81	0,00	0,00	0,00	386.057,67
NOVA SIRI	MT	269.639,80	2.473,01	0,00	0,00	0,00	272.112,81
OLIVETO LUCANO	MT	5.897,28	262,60	0,00	-13,35	0,00	6.146,53
PISTICCI	MT	561.044,49	5.603,02	56.777,04	0,00	0,00	623.424,55
POLICORO	MT	775.103,15	6.860,55	91.801,59	0,00	0,00	873.765,29
POMARICO	MT	127.015,71	2.583,51	0,00	-808,93	0,00	128.790,29
ROTONDELLA	MT	89.642,53	2.332,26	0,00	-41,51	0,00	91.933,29
SALANDRA	MT	45.000,68	2.099,77	0,00	0,00	0,00	47.100,45
SAN GIORGIO LUCANO	MT	33.259,60	1.609,32	0,00	0,00	0,00	34.868,92
SAN MAURO FORTE	MT	2.809,31	1.257,94	0,00	-170,32	20.834,38	24.731,31
SCANZANO IONICO	MT	193.446,86	2.079,74	189.096,24	0,00	0,00	384.622,84
STIGLIANO	MT	75.038,74	599,04	0,00	0,00	5.266,27	80.904,05
TRICARICO	MT	244.453,26	1.243,03	0,00	-475,87	0,00	245.220,41
TURSI	MT	37.747,29	1.699,27	0,00	0,00	40.981,27	80.427,83
VALSINNI	MT	33.888,67	1.051,30	0,00	0,00	0,00	34.939,97
ABRIOLA	PZ	584,28	664,15	0,00	0,00	13.089,13	14.337,56
ACERENZA	PZ	54.842,35	1.358,50	0,00	0,00	0,00	56.200,85
ALBANO DI LUCANIA	PZ	34.029,42	1.013,31	0,00	0,00	0,00	35.042,73
ANZI	PZ	11.725,23	462,95	0,00	-60,42	3.268,97	15.396,72
ARMENTO	PZ	6.370,42	139,76	0,00	0,00	0,00	6.510,18
ATELLA	PZ	1.999,00	1.165,86	0,00	0,00	75.053,88	78.218,74



AVIGLIANO	PZ	265.446,53	5.928,16	0,00	-2.449,60	0,00	268.925,10
BALVANO	PZ	597,00	1.542,94	0,00	0,00	16.531,43	18.671,37
BANZI	PZ	61.682,83	2.479,47	0,00	-35,27	0,00	64.127,04
BARAGIANO	PZ	39.248,06	2.315,93	0,00	0,00	0,00	41.563,99
BARILE	PZ	124.096,64	1.856,19	0,00	0,00	0,00	125.952,83
BELLA	PZ	131.358,60	460,19	0,00	0,00	0,00	131.818,79
BRIENZA	PZ	58.906,34	1.297,91	0,00	-530,31	2.150,31	61.824,25
BRINDISI MONTAGNA	PZ	284,45	460,92	0,00	0,00	5.968,98	6.714,35
CALVELLO	PZ	399,00	396,39	0,00	0,00	20.372,45	21.167,84
CALVERA	PZ	3.679,00	161,15	0,00	0,00	596,63	4.436,78
CAMPOMAGGIORE	PZ	9.347,70	110,97	0,00	0,00	380,45	9.839,12
CANCELLARA	PZ	22.844,04	865,20	0,00	0,00	0,00	23.709,24
CARBONE	PZ	3.620,00	0,00	0,00	0,00	6.454,46	10.074,46
CASTELGRANDE	PZ	31.278,64	864,44	0,00	-272,03	0,00	31.871,05
CASTELLUCCIO INFERIORE	PZ	40.505,77	2.923,91	0,00	0,00	0,00	43.429,68
CASTELLUCCIO SUPERIORE	PZ	9.936,48	562,83	0,00	0,00	322,72	10.822,03
CASTELMEZZANO	PZ	6.375,23	241,96	0,00	0,00	939,89	7.557,08
CASTELSARACENO	PZ	33.953,83	793,74	0,00	0,00	0,00	34.747,57
CASTRONUOVO DI SANT'ANDR	PZ	8.439,72	185,85	0,00	0,00	0,00	8.625,57
CERSOSIMO	PZ	8.031,72	315,08	0,00	0,00	415,23	8.762,03
CHIAROMONTE	PZ	55.564,13	1.244,63	0,00	-69,03	0,00	56.739,73
CORLETO PERTICARA	PZ	69.229,75	968,79	0,00	-318,36	0,00	69.880,18
EPISCOPIA	PZ	34.452,91	757,39	0,00	-25,14	0,00	35.185,16
FARDELLA	PZ	434,00	102,87	0,00	0,00	8.137,57	8.674,44
FILIANO	PZ	44.711,96	973,62	0,00	-22,83	0,00	45.662,76
FORENZA	PZ	39.212,79	2.799,43	0,00	0,00	3.774,40	45.786,62
FRANCAVILLA IN SINNI	PZ	43.441,88	1.305,19	0,00	-242,31	1.141,41	45.646,17
GALLICCHIO	PZ	6.945,68	383,56	0,00	-160,33	1.497,57	8.666,48
GENZANO DI LUCANIA	PZ	182.941,21	1.634,22	0,00	-755,61	0,00	183.819,82
GINESTRA	PZ	8.310,61	952,05	2.877,52	0,00	653,68	12.793,86
GRUMENTO NOVA	PZ	27,00	432,99	0,00	0,00	9.665,02	10.125,01
GUARDIA PERTICARA	PZ	591,36	23,39	0,00	0,00	4.458,79	5.073,54
LAGONEGRO	PZ	320.446,43	1.321,86	0,00	0,00	0,00	321.768,29
LATRONICO	PZ	148.702,46	661,78	0,00	0,00	0,00	149.364,24
LAURENZANA	PZ	1.837,90	1.302,55	0,00	0,00	28.272,97	31.413,42
LAURIA	PZ	478.301,00	2.850,89	0,00	0,00	0,00	481.151,89
LAVELLO	PZ	546.952,23	7.882,51	0,00	-3.098,84	0,00	551.735,90
MARATEA	PZ	271.185,48	2.417,12	0,00	-30,61	0,00	273.571,99
MARSICO NUOVO	PZ	402,00	779,25	0,00	0,00	37.880,22	39.061,47
MARSICOVETERE	PZ	219.349,10	6.646,03	0,00	-5.304,41	0,00	220.690,72
MASCHITO	PZ	27.434,96	238,06	0,00	-39,68	0,00	27.633,35
MELFI	PZ	23.294,70	5.098,36	0,00	0,00	29.661,59	58.054,65
MISSANELLO	PZ	11.579,47	919,81	0,00	-33,98	0,00	12.465,30
MOLITERNO	PZ	94.308,82	636,40	0,00	-84,46	0,00	94.860,76
MONTEMILONE	PZ	8.178,00	1.098,68	0,00	0,00	12.848,18	22.124,86
MONTEMURRO	PZ	3.719,31	1.515,80	0,00	-446,09	12.607,63	17.396,65
MURO LUCANO	PZ	86.142,27	1.836,13	0,00	0,00	5.059,27	93.037,67
NEMOLI	PZ	43.739,08	2.451,75	0,00	-273,40	0,00	45.917,43
NOEPOLI	PZ	17.116,05	0,00	0,00	0,00	0,00	17.116,05
OPPIDO LUCANO	PZ	89.262,08	2.796,35	0,00	-68,78	0,00	91.989,65
PALAZZO SAN GERVASIO	PZ	88.121,85	799,04	0,00	-10,32	6.131,53	95.042,10
PATERNO	PZ	1.421,00	597,16	2.197,02	0,00	55.369,20	59.584,38
PESCOPAGANO	PZ	64.073,71	1.345,82	0,00	-21,78	0,00	65.397,75
PICERNO	PZ	303.118,08	1.594,48	0,00	0,00	0,00	304.712,56
PIETRAGALLA	PZ	61.900,02	1.234,42	0,00	-46,67	0,00	63.087,77
PIETRAPERIOSA	PZ	13.161,91	372,72	0,00	-35,12	0,00	13.499,51
PIGNOLA	PZ	204.713,40	1.804,09	0,00	0,00	0,00	206.517,49
POTENZA	PZ	2.665.208,26	47.764,87	0,00	-6.634,84	0,00	2.706.338,29
RAPOLLA	PZ	67.157,44	1.741,97	0,00	-342,44	1.872,74	70.429,71
RAPONE	PZ	31.633,20	755,72	0,00	0,00	0,00	32.388,92
RIONERO IN VULTURE	PZ	580.970,80	2.624,21	0,00	-680,91	0,00	582.914,10
RIPACANDIDA	PZ	669,00	884,53	0,00	0,00	19.642,81	21.196,34
RIVELLO	PZ	50.155,15	717,00	0,00	-15,10	4.112,11	54.969,16
ROCCANOVA	PZ	19.700,00	919,51	0,00	-67,02	0,00	20.552,49
ROTONDA	PZ	103.940,20	2.088,47	0,00	0,00	0,00	106.028,67
RUOTI	PZ	19.462,18	691,04	0,00	0,00	25.197,08	45.350,30
RUVO DEL MONTE	PZ	13.288,50	112,47	0,00	0,00	1.658,81	15.059,78
SAN CHIRICO NUOVO	PZ	46.436,31	867,26	0,00	0,00	0,00	47.303,57
SAN CHIRICO RAPARO	PZ	11.692,56	614,12	0,00	0,00	2.454,43	14.761,11
SAN COSTANTINO ALBANESE	PZ	13.386,58	216,89	0,00	-11,80	0,00	13.591,67
SAN FELE	PZ	77.958,91	2.400,94	0,00	0,00	0,00	80.359,85
SAN MARTINO D'AGRI	PZ	1.140,00	305,01	0,00	0,00	7.467,96	8.912,97
SAN PAOLO ALBANESE	PZ	7.627,27	201,34	0,00	0,00	0,00	7.828,61
SAN SEVERINO LUCANO	PZ	30.524,80	45,35	0,00	-22,77	0,00	30.547,38
SANT'ANGELO LE FRATTE	PZ	171,00	826,78	0,00	0,00	2.509,13	3.506,91
SANT'ARCANGELO	PZ	174.337,96	2.915,58	0,00	-2.057,29	0,00	175.196,24
SARCONI	PZ	21.421,52	637,87	0,00	-105,77	977,67	22.931,29
SASSO DI CASTALDA	PZ	11.321,06	243,48	0,00	0,00	1.044,30	12.608,84
SATRIANO DI LUCANIA	PZ	36.925,46	1.364,96	0,00	-109,57	3.466,83	41.647,69




SAVOIA DI LUCANIA	PZ	32.092,13	644,47	0,00	0,00	0,00	32.736,60
SENISE	PZ	71.905,37	1.136,70	0,00	-160,33	4.977,36	77.859,10
SPINOSO	PZ	20.362,53	743,33	0,00	-308,96	75,78	20.872,67
TEANA	PZ	8.469,37	487,96	0,00	0,00	0,00	8.957,33
TERRANOVA DI POLLINO	PZ	28.765,30	259,69	0,00	-59,92	0,00	28.965,07
TITO	PZ	263.116,67	1.938,97	0,00	0,00	0,00	265.055,64
TOLVE	PZ	402,00	463,14	0,00	0,00	50.417,51	51.282,65
TRAMUTOLA	PZ	125.037,03	2.022,32	0,00	-1.178,89	0,00	125.880,47
TRECCHINA	PZ	55.577,45	1.251,38	0,00	-187,83	0,00	56.641,00
TRIVIGNO	PZ	14.239,84	421,40	0,00	0,00	0,00	14.661,24
VAGLIO BASILICATA	PZ	21.826,49	796,30	0,00	-38,15	0,00	22.584,65
VENOSA	PZ	445.650,56	6.887,91	0,00	-4.018,39	0,00	448.520,08
VIETRI DI POTENZA	PZ	207,31	542,04	0,00	0,00	29.012,76	29.762,11
VIGGIANELLO	PZ	1.071,00	1.352,26	0,00	0,00	25.276,25	27.699,51
VIGGIANO	PZ	199,00	1.806,58	0,00	0,00	44.368,04	46.373,62
ALBI	CZ	297,00	399,47	0,00	0,00	13.025,73	13.722,20
AMARONI	CZ	1.958,00	259,40	0,00	0,00	29.440,81	31.658,21
AMATO	CZ	20.056,99	303,71	0,00	0,00	0,00	20.360,70
ANDALI	CZ	9.871,87	273,30	0,00	0,00	1.259,58	11.404,75
ARGUSTO	CZ	6.573,46	12,53	0,00	0,00	597,82	7.183,81
BADOLATO	CZ	35.987,35	910,24	0,00	0,00	17.688,45	54.586,04
BELCASTRO	CZ	30.542,57	536,56	0,00	0,00	0,00	31.079,13
BORGIA	CZ	157.696,71	1.158,43	0,00	0,00	0,00	158.855,14
BOTRICELLO	CZ	118.307,42	681,77	36.134,33	0,00	0,00	155.123,52
CARAFFA DI CATANZARO	CZ	45.216,48	2.790,64	0,00	0,00	0,00	48.007,12
CARDINALE	CZ	26.635,05	962,47	94,17	-90,16	11.668,96	39.270,49
CARLOPOLI	CZ	36.715,68	699,53	0,00	-97,93	0,00	37.317,28
CATANZARO	CZ	2.862.992,96	32.540,69	0,00	0,00	0,00	2.895.533,65
CENADI	CZ	329,00	313,88	0,00	0,00	9.573,39	10.216,27
CENTRACHE	CZ	693,00	269,85	0,00	0,00	5.584,15	6.547,00
CERVA	CZ	208,00	1.185,59	0,00	0,00	9.862,50	11.256,09
CHIARAVALLE CENTRALE	CZ	189.994,70	2.618,88	0,00	0,00	0,00	192.613,58
CICALA	CZ	20.367,50	464,72	0,00	0,00	0,00	20.832,22
CONFLENTI	CZ	50.330,16	576,06	0,00	-85,87	0,00	50.820,35
CORTALE	CZ	47.436,15	1.178,58	0,00	-42,82	0,00	48.571,90
CROPANI	CZ	128.257,21	825,18	0,00	0,00	0,00	129.082,39
CURINGA	CZ	136.083,80	3.803,07	0,00	-966,75	0,00	138.920,13
DAVOLI	CZ	76.782,22	1.394,61	18.810,39	0,00	23.753,66	120.740,88
DECOLLATURA	CZ	55.894,37	1.392,89	0,00	-201,46	0,00	57.085,80
FALERNA	CZ	59.858,49	1.123,41	0,00	-136,70	0,00	60.845,19
FEROLETO ANTICO	CZ	1.365,58	1.031,44	0,00	0,00	25.800,11	28.197,13
FOSSATO SERRALTA	CZ	9.572,66	68,54	0,00	0,00	0,00	9.641,20
GAGLIATO	CZ	4.999,50	0,00	0,00	0,00	3.280,82	8.280,32
GASPERINA	CZ	50.690,51	1.891,89	0,00	0,00	0,00	52.582,40
GIMIGLIANO	CZ	67.722,53	2.793,95	0,00	0,00	0,00	70.516,48
GIRIFALCO	CZ	180.488,61	826,92	0,00	0,00	0,00	181.315,53
GIZZERIA	CZ	56.798,40	2.535,50	56.996,84	-913,97	0,00	115.416,77
GUARDAVALLE	CZ	30.969,35	1.057,37	0,00	0,00	8.086,60	40.113,32
ISCA SULLO IONIO	CZ	19.917,47	0,00	0,00	0,00	2.107,03	22.024,50
JACURSO	CZ	922,00	84,21	0,00	0,00	245,00	1.251,21
LAMEZIA TERME	CZ	964.853,42	13.976,44	238.918,88	-513,63	63.966,05	1.281.201,16
MAGISANO	CZ	17.966,73	1.467,91	0,00	-9,68	0,00	19.424,96
MAIDA	CZ	2.750,35	2.081,86	0,00	-333,94	39.509,58	44.007,85
MARCEDUSA	CZ	441,00	128,51	0,00	0,00	3.557,30	4.126,81
MARCELLINARA	CZ	26.257,58	1.160,23	0,00	-10,40	0,00	27.407,41
MARTIRANO	CZ	12.178,94	272,63	0,00	-155,62	0,00	12.295,95
MARTIRANO LOMBARDO	CZ	29.463,92	1.386,14	0,00	-157,83	0,00	30.692,22
MIGLIERINA	CZ	18.937,20	276,96	0,00	0,00	0,00	19.214,16
MONTAURO	CZ	99.281,35	611,50	0,00	0,00	0,00	99.892,85
MONTEPAONE	CZ	204.186,73	1.021,99	0,00	0,00	0,00	205.208,72
MOTTA SANTA LUCIA	CZ	19.308,60	80,18	0,00	0,00	0,00	19.388,78
NOCERA TERINESE	CZ	150.970,26	3.270,91	0,00	-1.341,34	0,00	152.899,83
OLIVADI	CZ	268,00	149,50	0,00	0,00	10.504,87	10.922,37
PALERMITI	CZ	33.635,56	466,80	0,00	0,00	0,00	34.102,36
PENTONE	CZ	48.178,03	3.260,17	0,00	0,00	0,00	51.438,20
PETRIZZI	CZ	787,00	776,40	0,00	0,00	14.879,34	16.442,74
PETRONA'	CZ	25.055,60	1.995,23	0,00	-53,23	4.365,55	31.363,15
PIANOPOLI	CZ	3.346,44	380,14	0,00	0,00	32.604,66	36.331,24
PLATANIA	CZ	59.075,22	1.169,40	0,00	-91,58	0,00	60.153,04
SAN FLORO	CZ	153,00	564,00	0,00	0,00	12.259,40	12.976,40
SAN MANGO D'AQUINO	CZ	19.475,68	1.371,71	0,00	-9,76	0,00	20.837,63
SAN PIETRO A MAIDA	CZ	115.261,26	2.259,71	0,00	0,00	0,00	117.520,97
SAN PIETRO APOSTOLO	CZ	19.648,09	851,26	0,00	0,00	0,00	20.499,35
SAN SOSTENE	CZ	236,00	85,09	0,00	0,00	17.109,26	17.430,35
SANTA CATERINA DELLO IONIO	CZ	436,00	1.373,15	0,00	0,00	21.634,20	23.443,35
SANT'ANDREA APOSTOLO DELL	CZ	44.060,12	636,61	64.257,91	0,00	0,00	108.954,64
SAN VITO SULLO IONIO	CZ	56.134,60	691,95	0,00	-70,37	0,00	56.756,18
SATRIANO	CZ	60.879,40	844,15	7.142,31	0,00	0,00	68.865,86
SELLIA	CZ	407,00	267,46	0,00	0,00	4.479,08	5.153,54



SELLIA MARINA	CZ	196.510,45	1.140,39	44.920,61	0,00	0,00	242.571,45
SERRASTRETTA	CZ	271,00	1.838,50	0,00	0,00	43.309,70	45.419,20
SERSALE	CZ	37.033,12	2.548,80	0,00	0,00	0,00	39.581,92
SETTINGIANO	CZ	100.813,06	3.229,22	0,00	-497,24	0,00	103.545,04
SIMERI CRICHI	CZ	102.147,38	2.838,10	0,00	0,00	0,00	104.985,48
SORBO SAN BASILE	CZ	549,00	578,28	0,00	0,00	7.496,21	8.623,49
SOVERATO	CZ	542.162,97	2.033,45	0,00	-62,02	0,00	544.134,40
SOVERIA MANNELLI	CZ	29.395,23	1.876,46	0,00	0,00	0,00	31.271,69
SOVERIA SIMERI	CZ	16.792,96	2.412,99	0,00	-21,05	0,00	19.184,90
SOQUILLACE	CZ	104.982,26	2.159,11	0,00	0,00	0,00	107.141,37
STALETTI	CZ	15.830,31	2.293,43	0,00	0,00	28.950,40	47.074,14
TAVERNA	CZ	552,00	901,65	0,00	0,00	36.548,28	38.001,93
TIRIOLO	CZ	98.730,08	2.015,64	0,00	-722,21	0,00	100.023,50
TORRE DI RUGGIERO	CZ	12.500,44	229,46	0,00	0,00	6.461,77	19.191,67
VALLEFIORITA	CZ	126,00	224,72	0,00	0,00	21.612,15	21.962,87
ZAGARISE	CZ	24.573,21	1.556,20	0,00	0,00	0,00	26.129,41
ACQUAFORMOSA	CS	11.489,78	858,68	0,00	0,00	0,00	12.348,46
ACQUAPPESA	CS	28.852,34	586,00	0,00	0,00	0,00	29.438,34
ACRI	CS	523.519,51	7.629,84	0,00	-3.904,25	0,00	527.245,10
AIELLO CALABRO	CS	50.554,29	2.387,32	0,00	0,00	0,00	52.941,61
AIETA	CS	1.332,60	250,17	0,00	0,00	5.928,27	7.511,04
ALBIDONA	CS	123,00	268,33	0,00	0,00	4.313,71	4.705,04
ALESSANDRIA DEL CARRETTO	CS	1.061,12	0,00	0,00	0,00	4.974,19	6.035,31
ALTILIA	CS	940,15	324,52	0,00	-160,98	12.347,01	13.450,70
ALTOMONTE	CS	103.672,76	1.198,06	0,00	0,00	0,00	104.870,82
AMANTEA	CS	592.052,36	6.535,40	0,00	-3.661,60	0,00	594.926,16
AMENDOLARA	CS	44.402,54	2.918,77	0,00	0,00	7.027,33	54.348,64
APRIGLIANO	CS	20.263,65	864,62	0,00	0,00	5.245,79	26.374,06
BELMONTE CALABRO	CS	52.622,11	2.647,10	0,00	0,00	0,00	55.269,21
BELSITO	CS	29.231,01	986,62	0,00	-22,50	0,00	30.195,12
BELVEDERE MARITTIMO	CS	227.673,44	1.771,19	0,00	-426,60	0,00	229.018,03
BIANCHI	CS	48.665,38	123,23	0,00	0,00	0,00	48.788,61
BISIGNANO	CS	1.947,76	3.200,23	0,00	-1.420,79	119.310,50	123.037,70
BOCCHIGLIERO	CS	44.042,72	571,37	0,00	-136,46	0,00	44.477,63
BONIFATI	CS	41.438,38	2.699,94	0,00	0,00	0,00	44.138,32
BUONVICINO	CS	17.363,39	1.345,54	0,00	0,00	0,00	18.708,93
CALOPEZZATI	CS	21.701,98	1.562,20	0,00	0,00	10.226,62	33.490,80
CALOVETO	CS	7.536,65	283,37	0,00	0,00	3.431,28	11.251,30
CAMPANA	CS	708,88	444,47	0,00	0,00	18.433,07	19.586,42
CANNA	CS	11.287,20	350,55	0,00	0,00	988,78	12.626,53
CARIATI	CS	29.122,29	3.334,93	0,00	-619,55	79.715,05	111.552,71
CAROLEI	CS	90.399,73	3.876,39	0,00	-756,74	0,00	93.519,38
CARPANZANO	CS	4.946,68	268,91	0,00	0,00	513,00	5.728,59
CASALI DEL MANCO	CS	206.614,20	9.305,20	0,00	-151,57	44.497,69	260.265,52
CASSANO ALLO IONIO	CS	3.713,00	3.805,77	198.762,52	0,00	185.367,22	391.648,51
CASTIGLIONE COSENTINO	CS	87.151,35	2.170,81	0,00	0,00	0,00	89.322,16
CASTROLIBERO	CS	649.507,59	2.406,37	0,00	-250,11	0,00	651.663,85
CASTROREGIO	CS	470,00	0,00	0,00	0,00	661,07	1.131,07
CASTROVILLARI	CS	678.706,96	4.150,55	0,00	0,00	0,00	682.857,51
CELICO	CS	66.352,31	2.666,29	0,00	0,00	0,00	69.018,60
CELLARA	CS	14.754,44	366,51	0,00	0,00	0,00	15.120,95
CERCHIARA DI CALABRIA	CS	11.134,27	2.158,06	0,00	-76,01	20.020,21	33.236,53
CERISANO	CS	149.149,94	972,82	0,00	0,00	0,00	150.122,76
CERVICATI	CS	23.498,22	825,09	0,00	0,00	0,00	24.323,31
CERZETO	CS	32.980,24	2.258,67	0,00	-13,36	0,00	35.225,55
CETRARO	CS	296.200,60	2.806,02	0,00	0,00	0,00	299.006,62
CIVITA	CS	14.298,45	214,63	0,00	-12,67	728,62	15.229,04
CLETO	CS	34.879,18	1.490,61	0,00	-22,66	0,00	36.347,13
COLOSIMI	CS	56.162,27	1.208,88	0,00	0,00	0,00	57.371,15
CORIGLIANO-ROSSANO	CS	1.332.804,13	5.608,27	458.150,44	0,00	170.215,63	1.966.778,47
COSENZA	CS	2.930.345,59	30.564,03	0,00	0,00	0,00	2.960.909,62
CROPALATI	CS	31.207,03	713,46	0,00	-77,35	0,00	31.843,14
CROSIA	CS	354.365,26	2.391,46	0,00	-199,14	0,00	356.557,59
DIAMANTE	CS	1.621,39	842,68	1.455,78	0,00	89.280,30	93.200,15
DIPIGNANO	CS	1.561,00	1.860,57	0,00	-1.079,46	97.800,77	100.142,89
DOMANICO	CS	36.855,76	1.107,88	0,00	-48,59	0,00	37.915,05
FAGNANO CASTELLO	CS	113.425,08	1.561,38	0,00	-263,73	0,00	114.722,73
FALCONARA ALBANESE	CS	24.004,28	1.287,94	0,00	0,00	14.527,93	39.820,15
FIGLINE VEGLIATURO	CS	21.308,19	1.305,73	3.469,20	-80,45	531,43	26.534,11
FIRMO	CS	39.751,04	4.099,65	0,00	-320,42	0,00	43.530,27
FIUMEFREDDO BRUZIO	CS	39.954,69	1.967,00	0,00	-33,05	5.089,83	46.978,47
FRANCAVILLA MARITTIMA	CS	35.461,00	540,08	0,00	0,00	5.933,92	41.935,00
FRASCINETO	CS	27.453,68	2.396,14	0,00	0,00	0,00	29.849,82
FUSCALDO	CS	398.836,29	1.077,92	0,00	0,00	0,00	399.914,21
GRIMALDI	CS	35.225,22	1.869,27	0,00	0,00	0,00	37.094,49
GRISOLIA	CS	18.751,49	390,89	0,00	0,00	0,00	19.142,38
GUARDIA PIEMONTESE	CS	644,59	2.502,39	0,00	0,00	37.576,29	40.723,27
LAGO	CS	110.186,35	726,87	0,00	0,00	0,00	110.913,22
LAINO BORGO	CS	37.011,05	1.951,61	0,00	-62,21	0,00	38.900,45



LAINO CASTELLO	CS	16.963,35	229,70	0,00	0,00	0,00	17.193,05
LAPPANO	CS	26.353,20	1.347,60	0,00	-13,55	0,00	27.687,26
LATTARICO	CS	99.349,39	1.452,78	0,00	-445,77	0,00	100.356,41
LONGOBARDI	CS	73.619,62	3.129,06	0,00	0,00	0,00	76.748,68
LONGOBUCCO	CS	47.669,59	2.446,00	0,00	0,00	0,00	50.115,59
LUNGRO	CS	95.378,86	2.630,41	0,00	0,00	0,00	98.009,27
LUZZI	CS	191.798,98	2.328,74	0,00	0,00	0,00	194.127,72
MAIERA'	CS	8.448,00	1.341,12	0,00	0,00	13.405,47	23.194,59
MALITO	CS	9.531,26	1.101,31	0,00	-24,00	2.489,73	13.098,30
MALVITO	CS	62.292,10	2.027,65	0,00	-28,50	0,00	64.291,25
MANDATORICCIO	CS	34.839,59	1.695,30	0,00	-35,86	0,00	36.499,03
MANGONE	CS	16.057,96	972,16	0,00	0,00	2.375,03	19.405,15
MARANO MARCHESATO	CS	65.620,53	2.189,10	0,00	-805,80	1.809,15	68.812,98
MARANO PRINCIPATO	CS	69.998,83	2.709,04	0,00	-467,70	0,00	72.240,16
MARZI	CS	31.892,55	1.645,25	0,00	-212,61	0,00	33.325,19
MENDICINO	CS	320.769,63	1.143,79	0,00	0,00	0,00	321.913,42
MONGRASSANO	CS	19.263,16	2.151,18	0,00	-97,75	3.075,18	24.391,77
MONTALTO UFFUGO	CS	704.105,76	5.257,50	0,00	-75,51	0,00	709.287,75
MONTEGIORDANO	CS	1.924,22	456,66	0,00	-22,50	33.470,84	35.829,21
MORANO CALABRO	CS	74.277,78	3.272,02	0,00	-419,11	0,00	77.130,69
MORMANNO	CS	46.252,86	1.123,03	0,00	-564,11	5.672,39	52.484,17
MOTTAFFOLLONE	CS	33.014,04	561,47	0,00	0,00	0,00	33.575,51
NOCARA	CS	4.991,23	41,90	0,00	0,00	552,15	5.585,28
ORIOLO	CS	1.890,46	1.930,53	0,00	-57,02	31.482,62	35.246,58
ORSOMARSO	CS	540,00	397,44	0,00	0,00	13.926,27	14.863,71
PALUDI	CS	42.149,74	589,89	0,00	-10,00	0,00	42.729,63
PANETTIERI	CS	4.729,08	270,45	0,00	-30,20	896,21	5.865,54
PAOLA	CS	758.444,67	2.569,00	0,00	0,00	0,00	761.013,67
PAPASIDERO	CS	5.323,36	715,15	0,00	0,00	5.266,76	11.305,27
PARENTI	CS	26.634,16	1.675,41	0,00	0,00	8.098,85	36.408,42
PATERNO CALABRO	CS	41.717,03	2.480,73	0,00	-834,88	0,00	43.362,88
PEDIVIGLIANO	CS	22.149,53	145,78	0,00	0,00	0,00	22.295,31
PIANE CRATI	CS	73.566,39	2.316,12	604,06	0,00	0,00	76.486,57
PIETRAFITTA	CS	18.329,82	911,43	0,00	0,00	4.258,43	23.499,68
PIETRAPAOLO	CS	17.822,39	270,78	0,00	0,00	4.994,65	23.087,82
PLATACI	CS	105,00	0,00	0,00	0,00	5.612,77	5.717,77
PRAIA A MARE	CS	61.507,30	1.367,41	0,00	-48,37	0,00	62.826,34
RENDE	CS	2.522.223,95	41.428,00	0,00	0,00	0,00	2.563.651,95
ROCCA IMPERIALE	CS	125.298,68	1.076,36	0,00	-70,62	0,00	126.304,41
ROGGIANO GRAVINA	CS	158.747,84	2.633,45	0,00	-1.394,35	0,00	159.986,94
ROGLIANO	CS	102.065,45	607,26	0,00	0,00	0,00	102.672,71
ROSE	CS	90.592,61	707,80	0,00	0,00	0,00	91.300,41
ROSETO CAPO SPULICO	CS	38.548,44	2.184,89	0,00	0,00	11.661,93	52.395,26
ROTA GRECA	CS	10.930,00	1.793,87	0,00	0,00	2.941,21	15.665,08
ROVITO	CS	87.151,73	892,28	0,00	-186,70	0,00	87.857,31
SAN BASILE	CS	38.577,96	1.051,46	0,00	0,00	0,00	39.629,42
SAN BENEDETTO ULLANO	CS	26.336,09	503,68	0,00	-37,38	144,51	26.946,90
SAN COSMO ALBANESE	CS	7.217,09	803,74	0,00	0,00	0,00	8.020,83
SAN DEMETRIO CORONE	CS	28.464,16	2.532,64	0,00	0,00	5.584,45	36.581,25
SAN DONATO DI NINEA	CS	18.346,43	409,72	0,00	0,00	1.900,37	20.656,52
SAN FILI	CS	94.854,44	1.060,01	0,00	-230,80	0,00	95.683,65
SANGINETO	CS	40.219,55	499,33	0,00	0,00	0,00	40.718,88
SAN GIORGIO ALBANESE	CS	651,00	329,85	0,00	0,00	12.685,07	13.665,92
SAN GIOVANNI IN FIORE	CS	404.183,06	2.027,58	0,00	0,00	0,00	406.210,64
SAN LORENZO BELLIZZI	CS	64,00	165,69	0,00	0,00	6.897,55	7.127,24
SAN LORENZO DEL VALLO	CS	26.424,89	3.924,89	11.927,74	-13,00	15.060,38	57.324,90
SAN LUCIDO	CS	227.180,64	850,52	0,00	0,00	0,00	228.031,16
SAN MARCO ARGENTANO	CS	123.887,35	4.075,37	0,00	-1.573,28	24.772,36	151.161,80
SAN MARTINO DI FINITA	CS	12.403,96	1.159,86	0,00	-13,55	3.198,76	16.749,04
SAN NICOLA ARCELLA	CS	80.454,46	3.571,43	0,00	-1.167,24	0,00	82.858,66
SAN PIETRO IN AMANTEA	CS	11.395,43	448,82	0,00	0,00	0,00	11.844,25
SAN PIETRO IN GUARANO	CS	120.012,16	1.179,85	0,00	-508,29	0,00	120.683,72
SAN SOSTI	CS	44.923,57	2.130,38	0,00	0,00	0,00	47.053,95
SANTA CATERINA ALBANESE	CS	24.526,13	1.713,88	0,00	-12,50	0,00	26.227,51
SANTA DOMENICA TALAO	CS	12.919,50	1.033,73	0,00	0,00	3.669,27	17.622,50
SANT'AGATA DI ESARO	CS	49.498,90	1.909,92	0,00	0,00	0,00	51.408,82
SANTA MARIA DEL CEDRO	CS	96.350,80	1.336,64	1.704,96	-49,57	62.225,54	161.568,37
SANTA SOFIA D'EPIRO	CS	43.805,84	475,90	0,00	0,00	0,00	44.281,74
SANTO STEFANO DI ROGLIANO	CS	28.732,04	834,32	0,00	-10,31	647,63	30.203,68
SAN VINCENZO LA COSTA	CS	60.909,81	1.287,94	0,00	-9,73	0,00	62.188,01
SARACENA	CS	42.468,34	768,88	0,00	0,00	2.948,18	46.185,40
SCALA COELI	CS	34.334,96	590,66	0,00	0,00	0,00	34.925,62
SCALEA	CS	266.510,79	1.299,04	5.811,62	0,00	0,00	273.621,45
SCIGLIANO	CS	31.482,21	307,17	0,00	0,00	0,00	31.789,38
SERRA D'AIELLO	CS	13.670,56	1.410,70	0,00	0,00	0,00	15.081,26
SPEZZANO ALBANESE	CS	113.078,52	2.087,57	34.914,53	0,00	19.906,35	169.986,97
SPEZZANO DELLA SILA	CS	158.736,06	3.251,01	0,00	-1.081,85	0,00	160.905,22
TARSIA	CS	28.559,46	1.549,03	0,00	-103,11	0,00	30.005,38
TERRANOVA DA SIBARI	CS	70.811,24	2.123,48	50.379,07	0,00	0,00	123.313,80



TERRAVECCHIA	CS	12.580,24	306,09	0,00	0,00	0,00	12.886,33
TORANO CASTELLO	CS	88.052,02	1.936,67	0,00	-438,51	3.627,92	93.178,10
TORTORA	CS	6.356,29	4.959,73	0,00	-3.914,93	90.862,39	98.263,48
TREBISACCE	CS	377.894,91	5.319,30	0,00	0,00	0,00	383.214,21
VACCARIZZO ALBANESE	CS	15.768,92	122,79	0,00	0,00	0,00	15.891,71
VERBICARO	CS	11.769,62	338,20	0,00	0,00	0,00	12.107,82
VILLAPIANA	CS	56.418,46	3.705,08	15.914,40	-565,84	46.506,99	121.979,10
ZUMPANO	CS	45.095,54	2.368,12	0,00	-640,20	0,00	46.823,46
AFRICO	RC	12.774,09	1.460,09	0,00	0,00	10.109,15	24.343,33
AGNANA CALABRA	RC	4.906,22	231,53	1.920,39	0,00	2.340,84	9.398,98
ANOIA	RC	47.728,68	1.017,50	15.079,16	0,00	0,00	63.825,34
ANTONIMINA	RC	13.561,23	1.039,10	0,00	0,00	0,00	14.600,33
ARDORE	RC	62.631,20	2.406,13	0,00	-119,28	11.802,28	76.720,34
BAGALADI	RC	12.671,73	24,93	0,00	-10,93	0,00	12.685,73
BAGNARA CALABRA	RC	234.442,31	2.852,35	0,00	-1.482,79	0,00	235.811,87
BENESTARE	RC	17.368,44	1.971,00	0,00	-29,16	0,00	19.310,29
BIANCO	RC	111.852,55	4.014,53	0,00	-1.178,45	0,00	114.688,63
BIVONGI	RC	34.637,42	773,90	0,00	0,00	0,00	35.411,32
BOVA	RC	7.608,55	12,65	0,00	0,00	0,00	7.621,20
BOVALINO	RC	201.148,10	2.252,65	0,00	0,00	0,00	203.400,75
BOVA MARINA	RC	132.183,55	3.108,19	0,00	0,00	0,00	135.291,74
BRANCALEONE	RC	55.461,61	545,11	0,00	-12,38	0,00	55.994,34
BRUZZANO ZEFFIRIO	RC	15.577,69	243,55	0,00	-58,23	6.826,76	22.589,77
CALANNA	RC	7.574,09	40,29	0,00	-24,35	361,83	7.951,86
CAMINI	RC	13.414,35	755,88	0,00	0,00	0,00	14.170,23
CAMPO CALABRO	RC	79.093,63	2.196,72	0,00	-1.271,50	0,00	80.018,85
CANDIDONI	RC	4.197,37	0,00	65.808,84	0,00	24,39	70.030,60
CANOLO	RC	1.085,00	304,49	0,00	0,00	7.462,60	8.852,09
CARAFFA DEL BIANCO	RC	1.121,25	0,00	0,00	0,00	5.564,50	6.685,75
CARDETO	RC	6.845,67	1.677,14	0,00	-56,81	1.626,53	10.092,52
CARERI	RC	362,00	1.885,29	0,00	0,00	13.181,30	15.428,59
CASIGNANA	RC	10.134,79	0,00	0,00	0,00	0,00	10.134,79
CAULONIA	RC	127.456,49	1.924,28	0,00	0,00	0,00	129.380,77
CIMINA'	RC	262,00	145,73	0,00	0,00	5.600,46	6.008,19
CINQUEFRONDI	RC	102.328,64	746,56	0,00	0,00	0,00	103.075,20
CITTANOVA	RC	279.703,33	1.655,27	0,00	0,00	0,00	281.358,60
CONDOLFURI	RC	92.801,39	787,26	0,00	0,00	0,00	93.588,65
COSOLETO	RC	6.682,64	0,00	0,00	0,00	0,00	6.682,64
DELIANUOVA	RC	48.191,76	349,35	0,00	0,00	0,00	48.541,11
FEROLETO DELLA CHIESA	RC	47.777,60	1.744,98	17.254,75	0,00	0,00	66.777,33
FERRUZZANO	RC	15.307,21	532,84	0,00	-45,09	0,00	15.794,96
FIUMARA	RC	8.708,30	765,42	0,00	0,00	0,00	9.473,72
GALATRO	RC	292,00	370,87	0,00	0,00	20.287,60	20.950,47
GERACE	RC	20.067,14	2.398,02	0,00	0,00	5.910,98	28.376,14
GIFFONE	RC	15.016,90	772,15	0,00	0,00	0,00	15.789,05
GIOIA TAURO	RC	458.667,59	4.064,94	63.610,55	0,00	0,00	526.343,08
GIOIOSA IONICA	RC	116.687,73	1.049,57	5.705,67	0,00	0,00	123.442,97
GROTTERIA	RC	33.968,05	1.130,35	0,00	0,00	0,00	35.098,40
LAGANADI	RC	2.466,84	149,64	0,00	0,00	842,66	3.459,14
LAUREANA DI BORRELLO	RC	50.761,97	989,68	166.442,03	0,00	12.415,73	230.609,41
LOCRI	RC	264.258,04	3.381,71	24.707,46	0,00	0,00	292.347,21
MAMMOLA	RC	991,00	261,38	0,00	0,00	27.982,86	29.235,24
MARINA DI GIOIOSA IONICA	RC	111.975,33	698,69	0,00	0,00	0,00	112.674,02
MAROPATI	RC	951,60	461,92	0,00	0,00	17.682,06	19.095,58
MARTONE	RC	4.662,84	258,10	0,00	0,00	1.942,57	6.863,51
MELICUCCA'	RC	3.927,90	159,75	0,00	0,00	5.195,12	9.282,77
MELICUCCO	RC	34.612,37	1.109,60	26.995,87	0,00	0,00	62.717,84
MELITO DI PORTO SALVO	RC	382.055,30	3.704,27	0,00	-2.274,38	0,00	383.485,19
MOLOCHIO	RC	55.489,26	724,92	0,00	0,00	0,00	56.214,18
MONASTERACE	RC	92.977,30	358,91	0,00	0,00	0,00	93.336,21
MONTEBELLO IONICO	RC	65.826,69	963,21	0,00	-15,42	19.634,64	86.409,12
MOTTA SAN GIOVANNI	RC	34.222,41	2.137,59	0,00	0,00	63.127,56	99.487,56
OPPIDO MAMERTINA	RC	82.799,66	1.504,55	64.768,63	0,00	0,00	149.072,84
PALIZZI	RC	24.950,95	1.885,40	0,00	-10,56	10.803,30	37.629,09
PALMI	RC	523.736,53	4.601,26	27.940,12	0,00	0,00	556.277,91
PAZZANO	RC	528,00	68,71	0,00	0,00	6.861,16	7.457,87
PLACANICA	RC	11.631,43	963,00	0,00	0,00	0,00	12.594,43
PLATI'	RC	5.650,15	1.372,83	0,00	0,00	7.811,85	14.834,83
POLISTENA	RC	125.465,91	2.177,72	26.507,69	0,00	0,00	154.151,32
PORTIGLIOLA	RC	5.905,96	396,05	0,00	-11,37	3.889,08	10.179,72
REGGIO DI CALABRIA	RC	8.766.076,06	292.973,69	0,00	0,00	0,00	9.059.049,75
RIACE	RC	23.870,03	474,20	0,00	0,00	4.885,23	29.229,46
RIZZICONI	RC	99.287,23	1.208,48	78.391,18	-192,19	0,00	178.694,69
ROCCAFORTE DEL GRECO	RC	1.799,43	129,80	0,00	0,00	0,00	1.929,23
ROCCELLA IONICA	RC	194.537,92	1.902,43	0,00	-586,97	0,00	195.853,38
ROGHUDI	RC	761,15	271,94	0,00	0,00	6.903,09	7.936,18
ROSARNO	RC	219.500,06	3.303,85	112.484,24	-1.668,24	0,00	333.619,90
SAMO	RC	12.882,02	155,97	0,00	0,00	0,00	13.037,99
SAN FERDINANDO	RC	884,00	1.006,23	38.130,23	0,00	23.074,44	63.094,90



SAN GIORGIO MORGETO	RC	62.555,80	1.958,94	0,00	0,00	0,00	64.514,74
SAN GIOVANNI DI GERACE	RC	4.411,98	138,71	0,00	0,00	1.832,35	6.383,04
SAN LORENZO	RC	40.853,69	983,05	0,00	0,00	0,00	41.836,74
SAN LUCA	RC	21.522,89	698,02	0,00	-16,80	0,00	22.204,11
SAN PIETRO DI CARIDA'	RC	11.292,94	779,31	0,00	0,00	2.921,68	14.993,93
SAN PROCOPIO	RC	4.092,00	0,00	0,00	0,00	475,66	4.567,66
SAN ROBERTO	RC	15.290,83	731,49	0,00	-31,17	0,00	15.991,15
SANTA CRISTINA D'ASPRONTE	RC	733,21	609,21	0,00	0,00	4.893,01	6.235,43
SANT'AGATA DEL BIANCO	RC	2.579,00	0,00	0,00	0,00	312,37	2.891,37
SANT'ALESSIO IN ASPROMONTE	RC	792,00	13,21	0,00	0,00	3.154,04	3.959,25
SANT'EUFEMIA D'ASPRONTE	RC	30.661,85	2.115,69	0,00	-69,28	0,00	32.708,26
SANT'ILARIO DELLO IONIO	RC	10.458,26	1.335,02	0,00	-78,03	5.796,34	17.511,59
SANTO STEFANO IN ASPROMONTE	RC	745,00	560,64	0,00	-189,17	8.396,00	9.512,48
SCIDO	RC	7.289,00	0,00	0,00	0,00	1.133,79	8.422,79
SCILLA	RC	106.060,46	3.234,82	0,00	-308,69	0,00	108.986,58
SEMINARA	RC	23.631,71	342,02	0,00	0,00	1.427,43	25.401,16
SERRATA	RC	10.089,35	963,05	0,00	-64,40	0,00	10.988,00
SIDERNO	RC	496.743,59	1.662,58	10.270,79	0,00	0,00	508.676,97
SINOPOLI	RC	10.054,79	589,05	0,00	0,00	0,00	10.643,84
STAITI	RC	363,00	0,00	0,00	0,00	1.447,18	1.810,18
STIGNANO	RC	23.681,12	14,48	0,00	0,00	0,00	23.695,60
STILO	RC	46.877,09	1.013,56	0,00	-268,08	0,00	47.622,57
TAURIANOVA	RC	341.316,94	1.110,32	95.945,45	0,00	0,00	438.372,71
TERRANOVA SAPPO MINULIO	RC	831,08	95,00	8.095,42	0,00	3.913,64	12.935,14
VARAPODIO	RC	47,00	513,96	69.888,82	0,00	23.901,68	94.351,46
VILLA SAN GIOVANNI	RC	57.650,51	6.362,73	4.842,08	-1.678,86	151.757,18	218.933,63
BELVEDERE DI SPINELLO	KR	5.868,00	286,15	0,00	0,00	10.054,25	16.208,40
CACCURI	KR	29.308,49	392,81	0,00	-10,48	0,00	29.690,82
CARFIZI	KR	19.630,57	0,00	0,00	0,00	0,00	19.630,57
CASABONA	KR	24.226,60	1.660,92	0,00	0,00	0,00	25.887,52
CASTELSILANO	KR	18.324,10	83,96	0,00	-27,10	0,00	18.380,96
CERENZIA	KR	28.264,58	475,38	0,00	-85,02	0,00	28.654,94
CIRO'	KR	39.315,97	1.168,59	0,00	0,00	0,00	40.484,56
CIRO' MARINA	KR	236.887,53	851,92	0,00	0,00	0,00	237.739,45
COTRONEI	KR	42.324,29	568,69	0,00	0,00	47.843,59	90.736,57
CROTONE	KR	1.735.132,13	46.533,51	205.001,54	0,00	0,00	1.986.667,17
CRUCOLI	KR	43.528,20	1.866,31	0,00	0,00	10.849,33	56.243,84
CUTRO	KR	138.127,66	2.349,12	86.696,97	0,00	0,00	227.173,75
ISOLA DI CAPO RIZZUTO	KR	63.601,95	986,51	65.410,34	0,00	53.702,28	183.701,08
MELISSA	KR	95.596,90	1.108,90	0,00	-11,80	0,00	96.694,00
MESORACA	KR	103.470,92	1.183,41	0,00	-329,30	0,00	104.325,03
PALLAGORIO	KR	20.346,81	172,63	96,65	0,00	0,00	20.616,09
PETILIA POLICASTRO	KR	2.579,36	1.655,92	0,00	0,00	80.379,59	84.614,87
ROCCABERNARDA	KR	43.277,10	187,16	0,00	0,00	0,00	43.464,26
ROCCA DI NETO	KR	73.866,42	897,63	29.622,38	0,00	0,00	104.386,43
SAN MAURO MARCHESATO	KR	42.357,35	1.154,71	0,00	0,00	0,00	43.512,06
SAN NICOLA DELL'ALTO	KR	11.477,40	0,00	0,00	0,00	0,00	11.477,40
SANTA SEVERINA	KR	37.618,45	1.226,23	0,00	-13,71	0,00	38.830,97
SAVELLI	KR	21.025,77	149,82	0,00	0,00	0,00	21.175,59
SCANDALE	KR	56.588,27	989,91	24.104,99	-9,98	0,00	81.673,19
STRONGOLI	KR	105.114,98	3.475,54	85.360,69	-481,96	0,00	193.469,26
UMBRIATICO	KR	5.376,40	81,02	0,00	0,00	0,00	5.457,42
VERZINO	KR	23.965,38	525,93	0,00	0,00	0,00	24.491,31
ACQUARO	VV	376,00	1.164,27	0,00	0,00	26.657,05	28.197,32
ARENA	VV	8.809,00	329,37	0,00	-13,75	4.929,92	14.054,54
BRIATICO	VV	119.298,43	2.638,48	0,00	0,00	0,00	121.936,91
BROGNATURO	VV	3.675,58	926,31	0,00	0,00	1.048,58	5.650,47
CAPISTRANO	VV	239,00	298,85	0,00	0,00	6.993,98	7.531,83
CESSANITI	VV	4.066,31	1.098,10	0,00	0,00	13.741,33	18.905,74
DASA'	VV	5.709,69	274,75	0,00	0,00	3.671,60	9.656,04
DINAMI	VV	12.468,39	431,44	0,00	0,00	6.395,88	19.295,71
DRAPIA	VV	64.752,06	464,65	0,00	0,00	0,00	65.216,71
FABRIZIA	VV	9.077,40	1.766,33	0,00	0,00	10.058,45	20.902,18
FILADELFIA	VV	44.824,85	1.934,53	0,00	0,00	5.384,60	52.143,98
FILANDARI	VV	10.898,33	836,32	0,00	0,00	246,57	11.981,22
FILOGASO	VV	12.855,35	858,05	0,00	-13,99	553,75	14.253,16
FRANCAVILLA ANGITOLA	VV	25.528,49	619,30	0,00	0,00	3.008,36	29.156,15
FRANCICA	VV	9.208,02	546,51	0,00	0,00	8.473,76	18.228,29
GEROCARNE	VV	12.374,75	595,45	0,00	-11,25	9.062,13	22.021,08
IONADI	VV	102.176,67	2.121,76	0,00	0,00	0,00	104.298,43
JOPPOLO	VV	46.818,61	836,82	0,00	0,00	0,00	47.655,43
LIMBADI	VV	2.171,84	491,95	0,00	-36,06	35.474,77	38.102,50
MAIERATO	VV	3.281,24	2.323,83	0,00	0,00	11.481,16	17.086,23
MILETO	VV	137.992,23	3.481,09	0,00	-13,87	0,00	141.459,45
MONGIANA	VV	4.881,00	132,71	0,00	0,00	3.085,23	8.098,94
MONTEROSSO CALABRO	VV	494,03	778,23	0,00	0,00	20.705,19	21.977,45
NARDODIPACE	VV	899,00	0,00	0,00	0,00	1.199,28	2.098,28
NICOTERA	VV	166.094,27	2.708,85	0,00	0,00	0,00	168.803,12
PARGHELIA	VV	34.340,97	621,94	0,00	0,00	0,00	34.962,91



PIZZO	VV	223.799,24	901,06	0,00	0,00	0,00	224.700,30
PIZZONI	VV	183,00	394,46	0,00	0,00	12.880,38	13.457,84
POLIA	VV	570,26	152,95	0,00	0,00	8.391,12	9.114,33
RICADI	VV	145.567,17	2.866,25	0,00	0,00	0,00	148.433,42
ROMBIOLO	VV	19.411,71	1.345,27	0,00	0,00	3.891,40	24.648,38
SAN CALOGERO	VV	91.023,41	1.589,77	0,00	-10,69	0,00	92.602,49
SAN COSTANTINO CALABRO	VV	18.335,38	810,99	0,00	0,00	3.191,03	22.337,40
SAN GREGORIO D'IPPONA	VV	8.864,58	707,58	0,00	0,00	6.287,09	15.859,25
SAN NICOLA DA CRISSA	VV	1.318,62	67,90	0,00	0,00	12.850,48	14.237,00
SANT'ONOFRIO	VV	446,00	1.695,28	0,00	0,00	42.049,67	44.190,95
SERRA SAN BRUNO	VV	109.493,68	2.597,62	0,00	-251,60	5.687,26	117.526,95
SIMBARIO	VV	13.004,00	115,88	0,00	0,00	0,00	13.119,88
SORIANELLO	VV	8.337,00	17,86	0,00	0,00	2.516,27	10.871,13
SORIANO CALABRO	VV	18.253,34	682,56	0,00	0,00	6.397,92	25.333,82
SPADOLA	VV	10.908,00	428,96	0,00	-16,53	0,00	11.320,43
SPILINGA	VV	15.481,69	88,95	0,00	-38,96	0,00	15.531,69
STEFANACONI	VV	48.493,98	930,61	0,00	0,00	0,00	49.424,59
TROPEA	VV	161.817,72	969,92	1.107,24	-391,13	0,00	163.503,75
VALLELONGA	VV	4.529,46	680,33	0,00	0,00	3.000,33	8.210,12
VAZZANO	VV	9.482,80	145,26	0,00	0,00	1.296,39	10.924,45
VIBO VALENTIA	VV	1.365.224,90	7.538,26	0,00	0,00	0,00	1.372.763,16
ZACCANOPOLI	VV	705,05	896,02	0,00	0,00	8.006,52	9.607,59
ZAMBRONE	VV	20.960,27	864,49	0,00	0,00	0,00	21.824,76
ZUNGRI	VV	8.540,45	440,85	0,00	0,00	0,00	8.981,30
AGRIGENTO	AG	3.028.280,45	58.894,86	0,00	-27.433,77	0,00	3.059.741,54
ALESSANDRIA DELLA ROCCA	AG	32.270,82	1.108,73	0,00	-39,71	0,00	33.339,85
ARAGONA	AG	332.654,77	1.254,07	0,00	-453,60	0,00	333.455,25
BIVONA	AG	53.908,90	2.279,91	18.071,07	-17,15	8.885,69	83.128,43
BURGIO	AG	235,00	1.084,85	0,00	0,00	26.752,28	28.072,13
CALAMONACI	AG	1.945,50	493,82	0,00	-92,59	14.601,03	16.947,76
CALTABELLOTTA	AG	398,00	1.292,87	0,00	0,00	46.264,09	47.954,96
CAMAISTRA	AG	45.787,93	107,96	0,00	-24,41	0,00	45.871,48
CAMMARATA	AG	100.177,18	866,33	0,00	-140,17	0,00	100.903,34
CAMPOBELLO DI LICATA	AG	382.542,11	2.592,07	0,00	-555,22	0,00	384.578,96
CANICATTI'	AG	1.143.025,36	5.315,55	0,00	0,00	0,00	1.148.340,91
CASTELTERMINI	AG	95.329,91	755,13	0,00	0,00	34.202,71	130.287,75
CASTROFILIPPO	AG	34.215,67	1.135,74	0,00	0,00	8.495,00	43.846,41
CATTOLICA ERACLEA	AG	89.575,04	2.031,52	0,00	0,00	0,00	91.606,56
CIANCIANA	AG	37.363,05	2.249,65	0,00	-27,30	17.287,70	56.873,10
COMITINI	AG	11.607,05	180,97	0,00	0,00	3.915,42	15.703,44
FAVARA	AG	968.019,05	2.348,34	0,00	0,00	0,00	970.367,39
GROTTE	AG	150.771,29	2.393,79	0,00	-1.537,02	0,00	151.628,06
JOPOLO GIANCAXIO	AG	26.067,81	538,32	0,00	-24,01	0,00	26.582,12
LAMPEDUSA E LINOSA	AG	6.231,00	1.292,54	6.852,46	0,00	85.368,36	99.744,36
LICATA	AG	1.592.857,96	3.986,04	0,00	0,00	0,00	1.596.844,00
LUCCA SICULA	AG	15.188,88	743,65	0,00	0,00	4.816,16	20.748,69
MENFI	AG	393.228,83	5.279,63	80.019,80	-1.116,25	0,00	477.412,01
MONTALLEGRO	AG	50.597,72	1.495,84	0,00	-103,94	0,00	51.989,62
MONTEVAGO	AG	129.971,52	1.202,55	0,00	-13,58	0,00	131.160,49
NARO	AG	126.724,80	2.415,56	0,00	-36,76	42.386,11	171.489,70
PALMA DI MONTECHIARO	AG	546.226,48	3.138,23	0,00	0,00	0,00	549.364,71
PORTO EMPEDOCLE	AG	537.728,03	6.485,21	0,00	-2.776,16	0,00	541.437,08
RACALMUTO	AG	292.067,66	1.530,19	0,00	0,00	0,00	293.597,85
RAFFADALI	AG	150.254,34	1.243,79	0,00	-36,28	16.338,31	167.800,17
RAVANUSA	AG	144.091,72	858,46	0,00	-156,06	13.013,65	157.807,77
REALMONTE	AG	51.808,99	554,99	0,00	0,00	38.200,30	90.564,28
RIBERA	AG	552.169,59	3.269,80	285.248,17	0,00	0,00	840.687,56
SAMBUCA DI SICILIA	AG	285,00	1.565,40	0,00	0,00	67.959,70	69.810,10
SAN BIAGIO PLATANI	AG	125.965,83	2.378,10	0,00	0,00	0,00	128.343,93
SAN GIOVANNI GEMINI	AG	124.397,71	1.162,83	0,00	-111,31	0,00	125.449,23
SANTA ELISABETTA	AG	43.633,65	610,32	0,00	-21,78	2.989,38	47.211,57
SANTA MARGHERITA DI BELICE	AG	116.217,44	4.458,31	0,00	-521,00	0,00	120.154,75
SANT'ANGELO MUXARO	AG	35.737,69	1.713,48	0,00	0,00	0,00	37.451,17
SANTO STEFANO QUISQUINA	AG	52.026,05	1.459,77	0,00	0,00	11.157,32	64.643,14
SCIACCA	AG	1.413.732,59	60.032,65	103.840,72	-247,45	0,00	1.577.358,51
SICILIANA	AG	61.370,03	1.048,65	0,00	-209,16	10.863,68	73.073,19
VILLAGRANCA SICULA	AG	12.992,07	660,32	0,00	0,00	5.527,04	19.179,43
ACQUAVIVA PLATANI	CL	16.840,92	207,19	0,00	0,00	8.269,20	25.317,31
BOMPENSIERE	CL	15.126,22	18,08	0,00	0,00	0,00	15.144,30
BUTERA	CL	59.610,71	3.268,72	0,00	-306,71	10.432,37	73.005,09
CALTANISSETTA	CL	2.672.918,86	58.756,71	0,00	-37.847,20	0,00	2.693.828,37
CAMPORFRANCO	CL	1.410,23	858,23	32.082,11	-313,33	44.195,29	78.232,53
DELIA	CL	49.467,91	2.085,50	0,00	-129,42	21.260,58	72.684,57
GELA	CL	1.209.599,46	27.341,43	131.337,12	-13.459,22	149.484,23	1.504.303,02
MARIANOPOLI	CL	19.634,76	707,87	0,00	0,00	4.111,01	24.453,64
MAZZARINO	CL	132.827,72	1.885,70	0,00	-355,71	24.099,55	158.457,27
MILENA	CL	85.071,47	2.438,33	0,00	-27,48	0,00	87.482,33
MONTEODORO	CL	39.068,14	374,29	0,00	-13,34	0,00	39.429,09
MUSSOMELI	CL	205.252,29	2.602,90	0,00	0,00	18.462,74	226.317,93



NISCEMI	CL	153.711,94	1.301,09	0,00	-125,13	66.009,75	220.897,66
RESUTTANO	CL	43.264,14	303,28	0,00	0,00	0,00	43.567,42
RIESI	CL	196.691,29	1.562,25	0,00	-696,57	0,00	197.556,97
SAN CATALDO	CL	663.270,21	1.733,76	0,00	0,00	0,00	665.003,97
SANTA CATERINA VILLARMOSSA	CL	35.038,66	942,00	0,00	0,00	25.048,26	61.028,92
SERRADIFALCO	CL	188.985,55	3.292,53	0,00	0,00	0,00	192.278,08
SOMMATINO	CL	106.038,80	3.283,73	0,00	0,00	0,00	109.322,53
SUTERA	CL	22.217,03	756,38	0,00	0,00	4.149,73	27.123,14
VALLELUNGA PRATAMENO	CL	27.545,18	1.093,87	0,00	0,00	3.030,69	31.669,74
VILLALBA	CL	10.644,53	410,29	0,00	0,00	3.064,43	14.119,25
ACI BONACCORSI	CT	162.363,51	4.238,73	0,00	-1.068,40	0,00	165.533,84
ACI CASTELLO	CT	1.195.600,96	28.300,49	9.327,33	0,00	0,00	1.233.228,78
ACI CATENA	CT	602.763,55	5.888,43	35.472,43	0,00	0,00	644.124,41
ACIREALE	CT	2.621.219,58	35.254,48	72.263,09	0,00	0,00	2.728.737,15
ACI SANT'ANTONIO	CT	813.239,00	4.313,83	0,00	0,00	0,00	817.552,83
ADRANO	CT	397.858,27	5.056,72	91.929,93	0,00	49.363,07	544.207,99
BELPASSO	CT	756.487,92	21.853,03	0,00	-13.173,07	0,00	765.167,87
BIANCAVILLA	CT	337.960,89	3.988,85	79.670,07	-1.394,85	0,00	420.224,95
BRONTE	CT	1.149,00	2.024,64	0,00	0,00	299.222,72	302.396,36
CALATABIANO	CT	71.839,59	2.377,51	52.402,45	0,00	510,43	127.129,98
CALTAGIRONE	CT	1.541.230,26	9.559,52	0,00	0,00	0,00	1.550.789,78
CAMPOROTONDO ETNEO	CT	117.313,09	5.189,58	0,00	-168,68	0,00	122.333,99
CASTEL DI IUDICA	CT	46.463,34	1.173,94	0,00	-60,78	12.025,13	59.601,62
CASTIGLIONE DI SICILIA	CT	29.389,35	1.940,74	0,00	0,00	9.568,75	40.898,84
CATANIA	CT	21.438.062,18	727.776,91	424.262,36	0,00	0,00	22.590.101,45
FIUMEFREDDO DI SICILIA	CT	252.999,60	1.723,88	49.005,83	-37,62	0,00	303.691,69
GIARRE	CT	1.529.098,67	5.553,17	205.868,29	0,00	0,00	1.740.520,13
GRAMMICHELE	CT	477.189,24	3.320,52	0,00	-1.934,58	0,00	478.575,18
GRAVINA DI CATANIA	CT	1.282.375,80	34.628,38	10.109,97	0,00	0,00	1.327.114,15
LICODIA EUBEA	CT	51.929,51	1.534,85	0,00	0,00	0,00	53.464,36
LINGUAGLOSSA	CT	132.699,47	766,59	0,00	0,00	0,00	133.466,06
MALETTO	CT	808,96	1.728,06	0,00	0,00	66.076,46	68.613,48
MANIACE	CT	94.811,54	614,70	0,00	0,00	0,00	95.426,24
MASCALI	CT	271.850,57	4.642,60	0,00	-2.659,14	63.734,21	337.568,24
MASCALUCIA	CT	1.215.990,95	21.427,38	0,00	-3.091,61	0,00	1.234.326,72
MAZZARRONE	CT	2.348,41	734,03	30.903,65	0,00	42.845,88	76.831,97
MILITELLO IN VAL DI CATANIA	CT	117.083,37	766,55	0,00	0,00	0,00	117.849,92
MILO	CT	31.643,38	465,64	0,00	-188,08	0,00	31.920,94
MINEO	CT	32.443,96	847,17	166.496,01	-382,89	35.609,28	235.013,53
MIRABELLA IMBACCARI	CT	225.485,24	3.052,44	0,00	-100,88	0,00	228.436,81
MISTERBIANCO	CT	1.626.812,98	42.681,74	142.754,16	0,00	0,00	1.812.248,88
MOTTA SANT'ANASTASIA	CT	257.983,83	10.719,11	180.018,88	-1.045,77	0,00	447.676,06
NICOLOSI	CT	272.033,50	5.550,54	0,00	-4.509,80	0,00	273.074,24
PALAGONIA	CT	329.702,89	2.676,33	312.967,46	0,00	0,00	645.346,68
PATERNO'	CT	981.595,07	13.765,13	668.144,39	0,00	0,00	1.663.504,59
PEDARA	CT	379.045,38	4.574,30	0,00	0,00	0,00	383.619,68
PIEDIMONTE ETNEO	CT	132.561,08	1.170,19	23.578,28	0,00	0,00	157.309,55
RADDUSA	CT	35.567,82	3.051,80	0,00	-59,50	10.982,77	49.542,89
RAGALNA	CT	119.095,69	1.772,46	5.958,65	-831,66	0,00	125.995,15
RAMACCA	CT	194.099,87	3.205,85	0,00	-1.492,42	0,00	195.813,30
RANDAZZO	CT	140.639,39	1.979,78	0,00	-43,69	32.321,62	174.897,10
RIPOSTO	CT	698.152,78	1.960,36	108.834,78	0,00	0,00	808.947,91
SAN CONO	CT	31.105,76	581,23	0,00	0,00	5.227,08	36.914,07
SAN GIOVANNI LA PUNTA	CT	1.474.295,47	16.313,53	0,00	0,00	0,00	1.490.609,00
SAN GREGORIO DI CATANIA	CT	430.639,80	21.073,67	7.569,59	-8.672,90	0,00	450.610,16
SAN MICHELE DI GANZARIA	CT	94.535,74	515,42	0,00	0,00	0,00	95.051,16
SAN PIETRO CLARENZA	CT	259.465,87	8.873,02	0,00	-1.619,58	0,00	266.719,32
SANT'AGATA LI BATTIATI	CT	794.510,81	11.508,93	2.121,53	-34,55	0,00	808.106,72
SANT'ALFIO	CT	41.495,92	851,44	0,00	0,00	0,00	42.347,36
SANTA MARIA DI LICODIA	CT	227.963,76	1.381,21	0,00	0,00	0,00	229.344,97
SANTA VENERINA	CT	298.437,28	1.679,23	0,00	0,00	0,00	300.116,51
SCORDIA	CT	639.680,84	4.487,62	99.208,45	0,00	0,00	743.376,91
TRECASTAGNI	CT	499.368,61	3.230,16	0,00	0,00	0,00	502.598,77
TREMESTIERI ETNEO	CT	1.287.808,58	32.172,85	7.945,48	0,00	0,00	1.327.926,91
VALVERDE	CT	347.475,98	6.733,15	15.953,65	0,00	0,00	370.162,78
VIAGRANDE	CT	377.710,30	9.238,10	0,00	-4.607,16	0,00	382.341,24
VIZZINI	CT	81.923,22	2.776,87	0,00	0,00	25.424,53	110.124,62
ZAFFERANA ETNEA	CT	311.195,50	5.547,10	0,00	-1.135,38	0,00	315.607,21
AGIRA	EN	213.819,12	3.587,56	0,00	-850,69	0,00	216.555,99
AIDONE	EN	165.004,77	2.896,68	0,00	-1.013,36	0,00	166.888,09
ASSORO	EN	112.017,08	2.760,37	0,00	-454,85	0,00	114.322,61
BARRAFRANCA	EN	185.107,57	3.627,93	0,00	0,00	53.347,29	242.082,79
CALASCIBETTA	EN	24.087,65	1.420,47	0,00	0,00	38.911,87	64.419,99
CATENANUOVA	EN	63.192,80	1.256,16	0,00	-107,32	10.466,27	74.807,92
CENTURIPPE	EN	146.414,26	2.386,82	139.008,60	-191,54	0,00	287.618,13
CERAMI	EN	54.129,93	1.539,24	0,00	-123,24	0,00	55.545,94
ENNA	EN	1.322.650,33	68.405,40	0,00	-7.249,50	0,00	1.383.806,23
GAGLIANO CASTELFERRATO	EN	48.284,37	1.911,34	0,00	0,00	4.305,69	54.501,40
LEONFORTE	EN	182.988,27	1.231,45	0,00	0,00	20.205,39	204.425,11



NICOSIA	EN	278.919,37	1.434,32	0,00	-82,44	0,00	280.271,25
NISSORIA	EN	58.060,36	933,53	0,00	0,00	0,00	58.993,89
PIAZZA ARMERINA	EN	571.989,13	4.288,79	0,00	0,00	0,00	576.277,92
PIETRAPERZIA	EN	113.860,39	1.633,85	0,00	-463,90	33.649,34	148.679,68
REGALBUTO	EN	155.379,08	3.447,50	0,00	-626,88	0,00	158.199,70
SPERLINGA	EN	2.922,85	501,91	0,00	0,00	4.759,86	8.184,62
TROINA	EN	309,00	831,00	0,00	0,00	146.548,70	147.688,70
VALGUARNERA CAROPEPE	EN	154.623,04	497,21	0,00	0,00	0,00	155.120,25
VILLAROSA	EN	136.967,58	1.504,37	0,00	0,00	0,00	138.471,95
ACQUEDOLCI	ME	72.603,04	2.831,73	16.232,21	-1.563,56	29.808,56	119.911,98
ALCARA LI FUSI	ME	14.002,67	681,12	0,00	0,00	9.483,41	24.167,20
ALI'	ME	1.165,00	80,68	0,00	0,00	5.800,20	7.045,88
ALI' TERME	ME	36.934,29	2.900,99	5.164,38	0,00	5.220,63	50.220,29
ANTILLO	ME	15.085,89	716,76	0,00	-47,66	0,00	15.754,98
BARCELLONA POZZO DI GOTTO	ME	1.202.678,40	10.236,74	58.974,39	-251,77	0,00	1.271.637,76
BASICO'	ME	7.221,89	34,35	0,00	0,00	2.274,11	9.530,35
BROLO	ME	158.481,41	4.205,46	9.414,83	-1.183,41	0,00	170.918,29
CAPIZZI	ME	11.405,60	1.947,55	0,00	0,00	11.880,72	25.233,87
CAPO D'ORLANDO	ME	1.276,00	8.987,68	44.889,25	0,00	236.556,97	291.709,90
CAPRI LEONE	ME	12.346,07	654,57	7.243,79	0,00	45.579,11	65.823,54
CARONIA	ME	49.245,43	936,14	0,00	0,00	8.572,21	58.753,78
CASALVECCHIO SICULO	ME	12.791,00	411,16	0,00	0,00	0,00	13.202,16
CASTEL DI LUCIO	ME	23.712,72	469,54	0,00	-14,59	0,00	24.167,67
CASTELL'UMBERTO	ME	66.205,64	1.238,99	0,00	-620,51	0,00	66.824,13
CASTEL MOLA	ME	65.874,91	1.265,64	0,00	0,00	0,00	67.140,55
CASTROREALE	ME	19.929,04	2.551,39	0,00	-10,65	4.564,63	27.034,41
CESARO'	ME	30.225,62	917,40	0,00	-26,41	1.542,23	32.658,84
CONDRO'	ME	13.643,50	362,91	4.709,49	-11,95	0,00	18.703,96
FALCONE	ME	26.018,14	584,95	7.987,53	-12,49	18.439,03	53.017,16
FICARRA	ME	1.018,00	423,62	0,00	0,00	23.950,55	25.392,17
FIUMEDINISI	ME	25.171,19	727,45	0,00	0,00	0,00	25.898,64
FLORESTA	ME	5.463,82	205,28	0,00	0,00	2.775,34	8.444,44
FONDACHELLI-FANTINA	ME	4.772,51	900,70	0,00	-81,82	9.547,94	15.139,33
FORZA D'AGRO'	ME	7.577,53	789,06	0,00	0,00	2.053,60	10.420,19
FRANCAVILLA DI SICILIA	ME	19.549,22	3.829,87	0,00	-1.132,81	30.762,84	53.009,12
FRAZZANO'	ME	5.197,01	255,73	0,00	0,00	3.024,08	8.476,82
FURCI SICULO	ME	1.091,00	3.160,54	7.480,22	0,00	55.521,27	67.253,03
FURNARI	ME	29.761,59	2.262,07	16.108,23	0,00	47.620,09	95.751,98
GAGGI	ME	84.845,36	2.328,94	0,00	-474,10	0,00	86.700,21
GALATI MAMERTINO	ME	28.074,17	702,29	0,00	-29,08	7.076,15	35.823,54
GALLODORO	ME	10.468,25	582,64	0,00	-15,93	0,00	11.034,96
GIARDINI NAXOS	ME	651.296,68	2.997,87	40.888,37	-27,49	0,00	695.155,42
GIOIOSA MAREA	ME	807,00	1.045,02	0,00	0,00	82.405,34	84.257,36
GRANITI	ME	36.958,15	1.814,02	0,00	0,00	0,00	38.772,17
GUALTIERI SICAMINO'	ME	39.543,70	1.913,23	0,00	0,00	0,00	41.456,93
ITALA	ME	42.903,08	926,68	5.732,39	0,00	0,00	49.562,15
LENI	ME	29.754,48	1.204,70	2.382,10	-552,22	0,00	32.789,06
LETOJANNI	ME	35.735,78	1.799,52	3.097,20	-20,59	3.669,81	44.281,72
LIBRIZZI	ME	27.495,01	440,69	0,00	0,00	1.295,99	29.231,69
LIMINA	ME	5.023,52	450,10	745,79	0,00	6.536,42	12.755,83
LIPARI	ME	321.746,22	6.705,14	0,00	-5.317,52	32.940,23	356.074,06
LONGI	ME	15.182,69	927,48	0,00	0,00	3.254,87	19.365,04
MALFA	ME	46.882,46	2.797,20	0,00	-1.433,67	0,00	48.245,99
MALVAGNA	ME	2.484,34	85,04	0,00	-28,71	6.231,16	8.771,84
MANDANCI	ME	6.394,38	922,53	0,00	-41,61	1.509,62	8.784,92
MAZZARRA' SANT'ANDREA	ME	22.208,05	992,48	4.766,28	-47,42	0,00	27.919,38
MERI'	ME	25.037,79	1.518,01	1.378,96	-16,72	5.238,55	33.156,59
MESSINA	ME	9.639.363,42	191.834,43	146.569,39	0,00	0,00	9.977.767,24
MILAZZO	ME	1.020.918,85	17.881,41	78.248,68	-329,38	0,00	1.116.719,56
MILITELLO ROSMARINO	ME	15.620,50	716,85	0,00	0,00	4.686,94	21.024,29
MIRTO	ME	11.231,36	594,53	10.808,58	-34,16	7.474,13	30.074,44
MISTRETTA	ME	45.720,16	1.753,40	0,00	-166,22	46.997,34	94.304,68
MOIO ALCANTARA	ME	11.927,28	480,42	913,76	-59,70	0,00	13.261,75
MONFORTE SAN GIORGIO	ME	34.308,69	1.893,94	0,00	-23,55	11.116,16	47.295,25
MONGIUFFI MELIA	ME	4.258,18	230,86	0,00	-13,11	3.405,33	7.881,27
MONTAGNAREALE	ME	1.819,00	2.068,44	0,00	0,00	16.843,38	20.730,82
MONTALBANO ELICONA	ME	30.789,67	1.593,92	0,00	-103,20	17.016,98	49.297,38
MOTTA CAMASTRA	ME	19.207,08	367,41	0,00	0,00	0,00	19.574,49
MOTTA D'AFFERMO	ME	17.832,57	1.096,34	0,00	-123,39	0,00	18.805,52
NASO	ME	82.614,34	3.167,68	12.953,46	-653,81	0,00	98.081,67
NIZZA DI SICILIA	ME	96.225,36	2.548,00	10.774,24	0,00	0,00	109.547,60
NOVARA DI SICILIA	ME	19.771,54	875,30	0,00	0,00	9.065,72	29.712,56
OLIVERI	ME	25.282,27	1.722,21	0,00	0,00	11.989,86	38.994,34
PACE DEL MELA	ME	167.884,42	1.939,45	11.974,47	-89,93	0,00	181.708,41
PAGLIARA	ME	1.062,00	959,16	6.617,67	0,00	17.108,96	25.747,79
PATTI	ME	6.556,72	3.466,40	20.020,83	0,00	220.566,08	250.610,02
PETTINEO	ME	46.151,98	1.461,80	0,00	0,00	0,00	47.613,78
PIRAINO	ME	40.144,93	739,39	5.929,36	-188,32	14.815,35	61.440,71
RACCUJA	ME	7.826,48	1.093,60	0,00	0,00	3.896,99	12.817,07



REITANO	ME	11.316,15	103,67	0,00	0,00	2.614,37	14.034,19
ROCCAFIORITA	ME	3.403,00	280,71	0,00	0,00	0,00	3.683,71
ROCCALUMERA	ME	110.145,94	828,97	5.011,55	0,00	0,00	115.986,46
ROCCAVALDINA	ME	26.276,09	1.016,34	0,00	-30,83	0,00	27.261,61
ROCCELLA VALDEMONE	ME	1.983,00	477,89	0,00	-35,93	7.471,79	9.896,75
RODI' MILICI	ME	27.236,75	417,28	1.026,26	0,00	4.420,67	33.100,96
ROMETTA	ME	205.629,50	3.178,80	6.334,90	-769,88	0,00	214.373,32
SAN FILIPPO DEL MELA	ME	83.700,70	2.029,92	11.292,12	-294,18	18.209,45	114.938,02
SAN FRATELLO	ME	42.829,99	848,36	0,00	0,00	0,00	43.678,35
SAN MARCO D'ALUNZIO	ME	29.001,21	2.733,04	0,00	0,00	0,00	31.734,25
SAN PIER NICETO	ME	50.612,25	757,89	0,00	0,00	0,00	51.370,14
SAN PIERO PATTI	ME	12,00	905,93	0,00	0,00	55.379,59	56.297,52
SAN SALVATORE DI FITALIA	ME	22.094,68	2.344,82	0,00	-179,45	0,00	24.260,06
SANTA DOMENICA VITTORIA	ME	8.774,79	761,97	0,00	-155,55	9.233,49	18.614,69
SANT'AGATA DI MILITELLO	ME	291.844,66	8.664,39	0,00	-4.355,89	0,00	296.153,16
SANT'ALESSIO SICULO	ME	53.897,18	1.698,76	6.654,60	-729,56	0,00	61.520,99
SANTA LUCIA DEL MELA	ME	61.695,39	1.497,01	0,00	-706,85	9.393,26	71.878,81
SANTA MARINA SALINA	ME	45.048,20	2.198,20	0,00	-1.502,39	0,00	45.744,01
SANT'ANGELO DI BROLO	ME	33.384,42	906,16	0,00	-258,16	16.292,24	50.324,66
SANTA TERESA DI RIVA	ME	441.171,84	1.980,12	8.713,26	0,00	0,00	451.865,22
SAN TEODORO	ME	1.365,00	1.105,24	0,00	0,00	20.948,03	23.418,27
SANTO STEFANO DI CAMASTRA	ME	2.611,72	3.708,22	0,00	-3.016,62	79.704,62	83.007,94
SAPONARA	ME	26.375,36	1.981,85	11.990,11	-23,60	5.328,48	45.652,20
SAVOCA	ME	41.902,58	969,49	7.136,51	0,00	0,00	50.008,58
SCALETTA ZANCLEA	ME	27.442,56	1.286,58	5.577,31	0,00	0,00	34.306,45
SINAGRA	ME	1.209,45	968,32	0,00	0,00	38.756,41	40.934,18
SPADAFORA	ME	154.321,41	1.352,68	3.201,65	-155,11	0,00	158.720,63
TAORMINA	ME	615.463,60	4.724,31	20.396,78	0,00	0,00	640.584,69
TERME VIGLIATORE	ME	89.032,38	2.092,93	40.843,64	0,00	20.338,79	152.307,74
TORREGROTTA	ME	222.943,35	3.283,72	4.508,14	-955,03	0,00	229.780,19
TORRENOVA	ME	63.514,87	1.520,11	0,00	-845,45	12.951,44	77.140,98
TORTORICI	ME	28.442,04	550,62	0,00	0,00	25.139,14	54.131,80
TRIPPI	ME	15.061,07	754,75	0,00	-22,95	0,00	15.792,88
TUSA	ME	82.797,41	3.078,70	0,00	-492,67	0,00	85.383,44
UCRIA	ME	4.654,99	301,26	0,00	-28,07	15.551,11	20.479,30
VALDINA	ME	13.162,20	2.624,37	1.181,03	-18,05	9.990,02	26.939,56
VENETICO	ME	128.089,61	1.884,72	4.988,13	-408,79	0,00	134.553,67
VILLAFRANCA TIRRENA	ME	124.174,35	1.270,62	6.416,66	0,00	0,00	131.861,63
ALIA	PA	45.982,70	2.100,61	23.223,10	0,00	12.490,23	83.796,64
ALIMENA	PA	58.089,86	618,71	0,00	-14,96	0,00	58.693,61
ALIMINUSA	PA	32.846,86	2.565,70	0,00	0,00	0,00	35.412,56
ALTAVILLA MILICIA	PA	199.614,99	6.100,71	10.624,69	-3.980,48	0,00	212.359,91
ALTOFONTE	PA	328.531,13	6.798,98	0,00	0,00	0,00	335.330,11
BAGHERIA	PA	1.570.434,29	155.080,98	65.732,65	-49.974,99	0,00	1.741.272,93
BALESTRATE	PA	242.356,95	1.776,39	9.273,65	-380,26	0,00	253.026,73
BAUCINA	PA	23.443,32	2.689,03	0,00	-242,43	5.531,47	31.421,39
BELMONTE MEZZAGNO	PA	116.489,61	2.732,57	0,00	-21,93	0,00	119.200,25
BISACQUINO	PA	104.082,07	1.104,91	0,00	0,00	0,00	105.186,98
BLUFI	PA	25.268,61	1.328,27	0,00	-14,39	0,00	26.582,50
BOLOGNETTA	PA	108.961,31	1.590,56	0,00	-12,15	0,00	110.539,72
BOMPIETRO	PA	41.745,08	1.102,59	0,00	-25,48	0,00	42.822,19
BORGETTO	PA	164.571,15	1.249,58	0,00	-545,14	0,00	165.275,59
CACCAMO	PA	104.128,73	2.553,12	0,00	0,00	15.479,78	122.161,63
CALTAVUTURO	PA	270,00	476,66	0,00	0,00	64.094,76	64.841,42
CAMPOFELICE DI FITALIA	PA	4.366,03	376,03	10.187,98	0,00	1.799,13	16.729,17
CAMPOFELICE DI ROCCELLA	PA	18.254,36	1.019,27	14.786,24	0,00	119.845,46	153.905,33
CAMPOFIORITO	PA	19.181,41	2.373,92	0,00	0,00	4.987,99	26.543,32
CAMPOREALE	PA	35.158,31	1.603,96	0,00	-21,64	13.912,28	50.652,91
CAPACI	PA	147.984,78	12.886,34	4.853,23	0,00	1.888,54	167.612,89
CARINI	PA	1.254.857,10	9.808,47	109.312,10	0,00	0,00	1.373.977,67
CASTELBUONO	PA	350.545,47	4.453,50	0,00	-201,18	0,00	354.797,79
CASTELDACCIA	PA	290.930,26	10.225,45	41.414,50	-7.509,32	0,00	335.060,89
CASTELLANA SICULA	PA	57.056,02	996,81	0,00	-275,02	10.090,65	67.868,46
CASTRONUOVO DI SICILIA	PA	28.194,68	507,10	0,00	0,00	1.143,52	29.845,30
CEFALA' DIANA	PA	9.273,56	1.342,02	0,00	0,00	4.638,68	15.254,26
CEFALU'	PA	744.446,21	6.586,53	0,00	-424,87	0,00	750.607,87
CERDA	PA	175.930,99	1.432,54	0,00	-354,52	0,00	177.009,01
CHIUSA SCLAFANI	PA	1.395,13	510,82	0,00	0,00	35.188,60	37.094,55
CIMINNA	PA	65.328,66	1.210,20	0,00	-538,90	0,00	65.999,96
CINISI	PA	466.889,27	2.826,12	16.444,77	0,00	0,00	486.160,16
COLLESANO	PA	68.853,23	1.472,60	0,00	-24,43	13.211,62	83.513,02
CONTESSA ENTELLINA	PA	26.121,80	721,05	0,00	-92,83	6.452,49	33.202,51
CORLEONE	PA	396.656,86	3.375,82	0,00	0,00	0,00	400.032,68
FICARAZZI	PA	395.141,70	8.939,35	31.599,64	0,00	0,00	435.680,69
GANGI	PA	240.357,18	947,27	0,00	0,00	0,00	241.304,45
GERACI SICULO	PA	23.727,11	1.128,68	0,00	0,00	0,00	24.855,79
GIARDINELLO	PA	63.131,30	675,89	0,00	0,00	0,00	63.807,19
GIULIANA	PA	15.721,99	2.727,68	0,00	-20,77	6.687,06	25.115,96
GODRANO	PA	6.989,33	454,12	0,00	-23,79	0,00	7.419,66



GRATTERI	PA	10.422,16	1.179,42	0,00	-49,56	2.577,18	14.129,20
ISNELLO	PA	21.841,86	1.701,92	0,00	0,00	2.335,61	25.879,39
ISOLA DELLE FEMMINE	PA	249.705,77	11.636,38	0,00	0,00	0,00	261.342,15
LASCARI	PA	60.571,15	4.943,66	9.123,21	-1.896,15	4.148,10	76.889,97
LERCARA FRIDDI	PA	194.104,18	2.323,38	0,00	-1.115,44	0,00	195.312,13
MARINEO	PA	2.250,00	655,56	0,00	0,00	82.185,97	85.091,53
MEZZOJOSO	PA	14.514,55	1.212,87	0,00	0,00	21.648,48	37.375,90
MISILMERI	PA	689.600,26	15.467,73	0,00	0,00	0,00	705.067,99
MONREALE	PA	705.855,10	13.784,98	0,00	0,00	0,00	719.640,08
MONTELEPRE	PA	189.570,41	1.898,10	0,00	0,00	0,00	191.468,51
MONTEMAGGIORE BELSITO	PA	46.522,11	510,95	35.052,93	0,00	0,00	82.085,99
PALAZZO ADRIANO	PA	1.461,00	1.346,69	0,00	0,00	23.874,17	26.681,86
PALERMO	PA	21.722.578,07	1.053.350,48	69.375,75	0,00	0,00	22.845.304,30
PARTINICO	PA	846.883,54	7.164,94	175.099,55	0,00	0,00	1.029.148,03
PETRALIA SOPRANA	PA	111.557,37	788,24	0,00	-56,48	0,00	112.289,13
PETRALIA SOTTANA	PA	131.899,34	2.239,14	0,00	-824,50	0,00	133.313,98
PIANA DEGLI ALBANESI	PA	215.534,70	3.655,96	0,00	0,00	0,00	219.190,66
POLIZZI GENEROSA	PA	83.307,02	3.054,84	0,00	-243,00	0,00	86.118,86
POLLINA	PA	1.564,00	3.261,14	0,00	0,00	39.072,37	43.897,51
PRIZZI	PA	154.660,12	2.021,66	0,00	0,00	0,00	156.681,78
ROCCAMENA	PA	23.768,19	2.653,58	0,00	0,00	6.178,15	32.599,92
ROCCAPALUMBA	PA	81.466,76	2.920,31	0,00	-143,27	0,00	84.243,79
SAN CIPIRELLO	PA	54.042,18	864,72	0,00	0,00	14.757,94	69.664,84
SAN GIUSEPPE JATO	PA	601,00	1.426,65	0,00	0,00	112.345,06	114.372,71
SAN MAURO CASTELVERDE	PA	15.420,12	499,36	0,00	0,00	3.511,62	19.431,10
SANTA CRISTINA GELA	PA	10.668,88	334,71	0,00	0,00	4.328,54	15.332,13
SANTA FLAVIA	PA	294.070,44	4.257,97	30.659,06	0,00	0,00	328.987,47
SCIARA	PA	42.974,88	1.194,77	0,00	-535,77	0,00	43.633,89
SCILLATO	PA	261,00	723,83	0,00	0,00	9.891,01	10.875,84
SCLAFANI BAGNI	PA	415,59	324,03	0,00	0,00	3.016,75	3.756,37
TERMINI IMERESE	PA	435.255,65	35.543,65	33.201,40	-28.446,28	106.443,68	581.998,10
TERRASINI	PA	175.296,80	4.520,70	18.452,72	-1.735,55	8.058,29	204.592,96
TORRETTA	PA	115.698,80	5.077,09	0,00	0,00	0,00	120.775,89
TRABIA	PA	158.805,38	8.495,62	33.758,09	-3.655,30	0,00	197.403,79
TRAPPETO	PA	120.232,74	1.935,16	6.322,76	0,00	0,00	128.490,66
USTICA	PA	21.242,80	2.672,51	0,00	-446,36	2.487,99	25.956,95
VALLEDOLMO	PA	55.064,44	2.618,41	950,05	-240,54	7.794,79	66.187,15
VENTIMIGLIA DI SICILIA	PA	18.868,00	922,56	0,00	0,00	1.565,58	21.356,14
VICARI	PA	65.988,52	1.706,54	0,00	-289,43	0,00	67.405,64
VILLABATE	PA	441.628,79	14.262,20	14.379,79	0,00	0,00	470.270,78
VILLAFRATI	PA	47.045,11	807,04	0,00	-13,01	11.927,19	59.766,33
ACATE	RG	116.041,08	3.902,10	328.765,37	-821,46	19.006,35	466.893,45
CHIARAMONTE GULFI	RG	145.319,20	1.422,84	0,00	-10,56	16.453,34	163.184,82
COMISO	RG	1.054.454,30	2.863,86	55.399,44	0,00	0,00	1.112.717,60
GIARRATANA	RG	129,00	2.236,03	0,00	0,00	76.539,60	78.904,63
ISPICA	RG	203.588,66	4.124,01	0,00	0,00	153.427,65	361.140,32
MODICA	RG	1.952.422,24	38.665,47	32.848,86	-25.870,63	0,00	1.998.065,93
MONTEROSSO ALMO	RG	477,00	1.637,33	0,00	0,00	48.694,26	50.808,59
POZZALLO	RG	738.464,88	7.292,89	0,00	-4.181,04	0,00	741.576,73
RAGUSA	RG	3.620.845,05	28.467,87	0,00	-1.969,91	0,00	3.647.343,01
SANTA CROCE CAMERINA	RG	135.749,69	4.580,17	28.437,15	-2.828,79	46.346,08	212.284,30
SCICLI	RG	1.141.169,31	19.653,40	38.351,03	-15.259,72	0,00	1.183.914,02
VITTORIA	RG	1.176.890,65	8.069,49	304.786,48	-61,36	0,00	1.489.685,27
AUGUSTA	SR	2.242.186,54	15.058,44	207.739,22	0,00	0,00	2.464.984,20
AVOLA	SR	1.585.426,50	12.099,05	275.179,15	0,00	0,00	1.872.704,71
BUCCHERI	SR	48.882,96	2.595,54	0,00	-63,55	3.406,24	54.821,19
BUSCEMI	SR	22.257,53	432,62	0,00	-59,52	533,51	23.164,14
CANICATTI BAGNI	SR	372.001,78	2.218,07	9.035,23	0,00	0,00	383.255,08
CARLANTINI	SR	293.632,53	4.667,54	0,00	-1.022,59	65.101,05	362.378,54
CASSARO	SR	12.280,82	58,78	0,00	0,00	2.751,71	15.091,31
FERLA	SR	76.561,12	2.376,92	0,00	-140,18	0,00	78.797,86
FLORIDIA	SR	316.025,93	6.313,29	32.109,56	0,00	28.889,24	383.338,02
FRANCOFONTE	SR	419.777,13	1.293,07	161.661,33	-40,46	0,00	582.691,07
LENTINI	SR	580.654,93	2.825,10	843.770,04	0,00	0,00	1.427.250,07
MELILLI	SR	17.471,35	5.585,22	74.457,18	0,00	306.835,45	404.349,20
NOTO	SR	368.351,23	9.313,22	0,00	-1.534,04	65.197,52	441.327,92
PACHINO	SR	253.149,92	2.907,51	69.983,86	-30,76	82.114,29	408.124,82
PALAZZOLO ACREIDE	SR	452.915,45	3.616,48	0,00	-1.143,85	0,00	455.388,09
PORTOPALO DI CAPO PASSERO	SR	137.711,58	838,22	20.914,90	-10,15	0,00	159.454,56
PRIOLO GARGALLO	SR	7.669,04	3.948,94	21.199,13	0,00	14.515,07	47.332,18
ROSOLINI	SR	825.832,24	6.785,08	0,00	-3.108,36	0,00	829.508,97
SIRACUSA	SR	8.095.293,77	136.207,96	721.983,10	0,00	0,00	8.953.484,82
SOLARINO	SR	212.403,69	3.437,16	6.693,87	-1.636,62	0,00	220.898,11
SORTINO	SR	401.759,98	2.796,11	0,00	-564,18	0,00	403.991,92
ALCAMO	TP	1.897.818,00	10.958,89	104.015,11	0,00	0,00	2.012.792,00
BUSETO PALIZZOLO	TP	149.894,15	1.636,26	0,00	0,00	0,00	151.530,41
CALATAFIMI	TP	308.121,38	1.624,60	0,00	0,00	0,00	309.745,98
CAMPOBELLO DI MAZARA	TP	300.998,77	4.453,91	38.988,59	-1.098,81	0,00	343.342,45
CASTELLAMMARE DEL GOLFO	TP	241.455,57	2.715,77	0,00	-179,13	54.464,14	298.456,35



CASTELVETRANO	TP	1.443.794,04	11.112,36	211.278,25	0,00	0,00	1.666.184,65
CUSTONACI	TP	170.511,15	987,75	0,00	0,00	0,00	171.498,90
ERICE	TP	748.226,77	11.725,42	0,00	0,00	0,00	759.952,19
FAVIGNANA	TP	2.523,22	2.219,99	0,00	0,00	82.074,52	86.817,73
GIBELLINA	TP	88.655,64	662,38	0,00	0,00	0,00	89.318,02
MARSALA	TP	2.550.766,42	18.107,14	143.591,90	0,00	0,00	2.712.465,46
MAZARA DEL VALLO	TP	2.409.088,18	12.613,87	484.394,46	0,00	0,00	2.906.096,51
PACECO	TP	515.222,13	8.149,43	49.423,30	0,00	0,00	572.794,87
PANTELLERIA	TP	164.143,48	3.860,37	0,00	0,00	19.631,90	187.635,75
PARTANNA	TP	442.740,73	4.889,27	0,00	-2.864,34	0,00	444.765,66
PETROSINO	TP	306.717,59	1.157,48	64.866,19	0,00	0,00	372.741,26
POGGIOREALE	TP	29.469,15	3.131,42	0,00	0,00	10.498,59	43.099,16
SALAPARUTA	TP	77.453,89	2.626,52	0,00	-115,00	0,00	79.965,42
SALEMI	TP	234.310,59	5.981,89	0,00	-1.976,72	47.750,85	286.066,60
SANTA NINFA	TP	98.149,27	2.923,66	0,00	-576,77	21.833,31	122.329,47
SAN VITO LO CAPO	TP	220.188,17	868,14	0,00	0,00	0,00	221.056,31
TRAPANI	TP	2.913.774,44	50.713,32	251.588,43	0,00	0,00	3.216.076,19
VALDERICE	TP	710.502,26	5.903,63	13.788,79	0,00	0,00	730.194,68
VITA	TP	34.771,96	1.966,69	0,00	-103,52	7.997,75	44.632,89
ASSEMINEI	CA	2.040,52	4.132,99	0,00	0,00	499.735,24	505.908,75
CAGLIARI	CA	15.251.438,83	437.351,05	8.576,76	-69.707,27	0,00	15.627.659,37
CAPOTERRA	CA	1.011.477,15	10.307,61	0,00	-6.988,54	0,00	1.014.796,22
DECIMOMANNU	CA	233.677,75	4.414,68	13.925,49	-2.608,69	0,00	249.409,23
ELMAS	CA	531,00	1.246,20	2.220,42	0,00	168.715,63	172.713,25
MARACALAGONIS	CA	278.303,27	1.263,19	0,00	-24,15	0,00	279.542,31
MONSERRATO	CA	456.030,95	15.320,55	2.145,71	-2.408,82	0,00	471.088,39
PULA	CA	107.772,18	2.472,43	0,00	-412,54	56.974,10	166.806,17
QUARTUCCIU	CA	107.397,82	3.932,46	9.358,73	-2.402,31	124.403,98	242.690,68
QUARTU SANT'ELENA	CA	2.365.620,78	182.152,70	0,00	-56.487,93	0,00	2.491.285,55
SARROCH	CA	1.621,00	1.050,78	0,00	0,00	105.448,09	108.119,87
SELARGIUS	CA	450.570,28	19.937,02	7.861,11	-14.165,33	161.326,80	625.529,89
SESTU	CA	3.762,24	3.893,67	19.110,09	-160,52	98.492,88	125.098,35
SETTIMO SAN PIETRO	CA	113.279,25	713,57	7.862,83	-127,70	0,00	121.727,96
SINNAI	CA	166.204,57	2.412,61	0,00	-56,22	171.391,98	339.952,93
UTA	CA	343,00	635,12	0,00	0,00	125.127,99	126.106,11
VILLA SAN PIETRO	CA	38.354,21	2.521,25	283,95	-85,45	2.338,97	43.412,93
ARITZO	NU	23.076,54	526,36	0,00	0,00	3.256,97	26.859,87
ARZANA	NU	343,00	215,71	0,00	0,00	40.439,92	40.998,63
ATZARA	NU	399,00	70,84	0,00	0,00	1.686,03	2.155,87
AUSTIS	NU	158,00	335,84	0,00	0,00	2.702,65	3.196,49
BARI SARDO	NU	3.065,00	815,63	0,00	0,00	80.027,68	83.908,31
BAUNEI	NU	3,00	2.570,70	0,00	0,00	61.406,10	63.979,80
BELVI	NU	158,00	361,66	0,00	0,00	3.077,31	3.596,97
BIRORI	NU	859,00	610,78	0,00	0,00	13.336,79	14.806,57
BITTI	NU	530,50	544,43	0,00	0,00	49.365,83	50.440,76
BOLOTANA	NU	78.831,51	2.013,34	0,00	-212,23	1.014,01	81.646,62
BORORE	NU	43.987,30	2.286,32	0,00	-10,83	5.435,46	51.698,25
BORTIGALI	NU	30.393,13	740,79	0,00	0,00	2.010,59	33.144,51
CARDEDU	NU	237,00	535,01	2.867,00	0,00	26.460,76	30.099,77
DESULO	NU	246,00	325,15	0,00	0,00	29.099,91	29.671,06
DORGALI	NU	171.346,89	3.108,38	0,00	-771,98	0,00	173.683,29
DUALCHI	NU	1.942,99	84,80	0,00	0,00	13.186,66	15.214,45
ELINI	NU	7.200,23	0,00	0,00	0,00	0,00	7.200,23
FONNI	NU	116.684,29	2.004,59	0,00	-214,97	0,00	118.473,92
GADONI	NU	628,72	636,18	0,00	0,00	15.824,87	17.089,77
GAIRO	NU	2.948,30	276,96	0,00	0,00	14.339,30	17.564,56
GALTELLI	NU	50.244,03	583,19	0,00	-67,14	0,00	50.760,07
GAVOI	NU	53.017,82	1.258,25	0,00	0,00	411,62	54.687,69
GIRASOLE	NU	37.383,22	969,07	0,00	-51,48	0,00	38.300,81
ILBONO	NU	36.079,81	1.284,17	0,00	-66,22	8.391,85	45.689,61
IRGOLI	NU	38.638,40	1.376,50	0,00	0,00	0,00	40.014,90
JERZU	NU	53.289,44	1.044,31	0,00	-390,83	0,00	53.942,92
LANUSEI	NU	203.625,74	3.347,43	0,00	-2.788,79	0,00	204.184,38
LEI	NU	1.120,49	352,09	0,00	0,00	2.181,60	3.654,18
LOCERI	NU	14.606,00	822,98	0,00	-10,63	11.977,37	27.395,73
LOCULI	NU	11.992,80	64,91	0,00	0,00	0,00	12.057,71
LODE'	NU	31.731,76	472,76	0,00	-9,98	0,00	32.194,54
LODINE	NU	6.952,00	28,63	0,00	-16,12	0,00	6.964,52
LOTZORAI	NU	114,00	1.945,81	0,00	0,00	43.706,87	45.766,68
LULA	NU	3.474,20	467,25	0,00	0,00	18.525,29	22.466,74
MACOMER	NU	672.052,13	9.032,32	0,00	-5.604,54	0,00	675.479,91
MAMOIADA	NU	49.205,29	1.833,73	0,00	0,00	3.336,38	54.375,40
MEANA SARDO	NU	443,00	217,06	0,00	0,00	18.968,98	19.629,04
NORAGUGUME	NU	701,00	156,72	0,00	0,00	6.507,94	7.365,66
NUORO	NU	990.975,59	21.117,96	0,00	-9.396,55	83.524,69	1.086.221,70
OLIENA	NU	38,14	833,74	0,00	0,00	144.508,86	145.380,74
OLLOLAI	NU	26.603,44	399,12	0,00	0,00	0,00	27.002,56
OLZAI	NU	9.272,23	303,93	0,00	0,00	4.666,46	14.242,62
ONANI	NU	408,00	0,00	0,00	0,00	7.141,95	7.549,95




ONIFAI	NU	220,00	0,00	0,00	0,00	9.002,19	9.222,19
ONIFERI	NU	139,00	174,81	0,00	0,00	9.622,60	9.936,41
ORANI	NU	50.129,81	647,00	0,00	0,00	981,57	51.758,38
ORGOSOLO	NU	565,00	488,33	0,00	0,00	72.366,22	73.419,55
OROSEI	NU	135.663,84	1.737,41	0,00	-443,17	16.429,00	153.387,08
OROTELLI	NU	39.651,84	386,30	0,00	0,00	633,49	40.671,63
ORTUERI	NU	438,00	68,59	0,00	0,00	22.320,41	22.827,00
ORUNE	NU	1.628,00	480,84	0,00	0,00	25.422,87	27.531,71
OSIDDA	NU	1.828,00	0,00	0,00	0,00	1.160,54	2.988,54
OSINI	NU	1.313,00	184,30	0,00	0,00	1.135,36	2.632,66
OTTANA	NU	421,00	553,97	0,00	0,00	38.278,48	39.253,45
OVODDA	NU	26.991,74	478,21	0,00	0,00	0,00	27.469,95
PERDASDEFOGU	NU	40.665,22	613,02	0,00	-193,16	0,00	41.085,08
POSADA	NU	952,00	2.256,46	0,00	0,00	76.240,95	79.449,41
SARULE	NU	36.988,00	703,77	0,00	-23,03	0,00	37.668,75
SILANUS	NU	55.592,32	511,13	0,00	0,00	0,00	56.103,45
SINDIA	NU	42.320,76	772,65	0,00	-56,93	469,99	43.506,46
SINISCOLA	NU	208.872,58	2.592,21	0,00	-547,05	21.342,58	232.260,33
SORGONO	NU	504,00	2.383,70	0,00	0,00	33.051,09	35.938,79
TALANA	NU	712,36	375,40	0,00	0,00	10.431,94	11.519,70
TERTENIA	NU	75.357,75	2.458,63	0,00	-254,41	0,00	77.561,97
TETI	NU	146,00	0,00	0,00	0,00	10.833,52	10.979,52
TIANA	NU	472,00	340,49	0,00	0,00	8.926,90	9.739,39
TONARA	NU	3.562,65	657,42	0,00	0,00	42.347,36	46.567,43
TORPE'	NU	48.281,71	1.295,99	0,00	-211,87	0,00	49.365,83
TORTOLI'	NU	239.443,44	4.889,54	0,00	-3.013,11	15.502,14	256.822,01
TRIEI	NU	22.871,97	909,02	0,00	0,00	0,00	23.780,99
ULASSAI	NU	945,00	684,75	0,00	0,00	21.811,91	23.441,66
URZULEI	NU	314,00	209,12	0,00	0,00	13.527,80	14.050,92
USSASSAI	NU	348,00	0,00	0,00	0,00	14.562,71	14.910,71
VILLAGRANDE STRISAILI	NU	49.866,49	897,52	0,00	-71,98	0,00	50.692,03
AGGIUS	SS	49.749,76	1.914,46	0,00	0,00	0,00	51.664,22
AGLIENTU	SS	59.636,34	1.942,72	1.995,91	-640,92	0,00	62.934,05
ALA' DEI SARDI	SS	687,00	570,74	0,00	0,00	25.958,37	27.216,11
ALGHERO	SS	2.785.628,60	33.880,09	133.772,85	0,00	0,00	2.953.281,54
ANELA	SS	21.144,94	571,23	0,00	0,00	0,00	21.716,17
ARDARA	SS	14.329,10	637,41	0,00	0,00	982,70	15.949,21
ARZACHENA	SS	4.610,05	8.364,60	0,00	0,00	324.582,73	337.557,38
BADESI	SS	21.473,20	2.403,21	0,00	-33,07	14.611,27	38.454,62
BANARI	SS	295,00	33,08	0,00	0,00	15.007,10	15.335,18
BENETUTTI	SS	32.459,07	182,82	0,00	-11,75	1.763,22	34.393,37
BERCHIDDA	SS	52.908,17	376,66	0,00	0,00	1.686,00	54.970,83
BESSUDE	SS	88,00	452,31	0,00	0,00	11.721,91	12.262,22
BONNANARO	SS	21.159,11	1.858,36	0,00	0,00	5.568,53	28.586,00
BONO	SS	53.874,78	3.148,55	0,00	-422,08	6.119,78	62.721,03
BONORVA	SS	62.765,25	953,65	0,00	0,00	27.374,27	91.093,17
BORTIGIADAS	SS	7,00	846,63	0,00	0,00	15.004,91	15.858,54
BORUTTA	SS	388,00	83,34	0,00	0,00	6.482,80	6.954,14
BOTTIDDA	SS	13.809,37	11,74	0,00	-11,74	1.734,56	15.543,93
BUDDUSO'	SS	633,79	624,02	0,00	0,00	10.957,51	12.215,32
BUDONI	SS	107.114,34	2.330,25	0,00	-83,97	36.531,78	145.892,40
BULTEI	SS	18.467,80	304,46	0,00	-38,96	1.724,39	20.457,70
BULZI	SS	131,00	1.006,76	0,00	0,00	11.591,99	12.729,75
BURGOS	SS	151,00	1.259,86	0,00	0,00	14.329,82	15.740,68
CALANGIANUS	SS	313,00	638,46	0,00	0,00	81.616,48	82.567,94
CARGEGHE	SS	6.853,18	855,92	0,00	-11,35	5.579,04	13.276,79
CASTELSARDO	SS	274.992,41	4.475,17	12.657,31	-1.873,17	0,00	290.251,72
CHEREMULE	SS	29,00	87,47	0,00	0,00	1.166,76	1.283,23
CHIARAMONTI	SS	250,00	1.447,20	0,00	0,00	33.150,38	34.847,58
CODRONGIANOS	SS	201,00	1.485,95	0,00	0,00	27.309,96	28.996,91
COSSOINE	SS	89,00	400,38	0,00	0,00	8.087,43	8.576,81
ERULA	SS	200,00	484,54	812,05	0,00	1.606,29	3.102,88
ESPORLATU	SS	231,00	108,81	0,00	0,00	7.000,19	7.340,00
FLORINAS	SS	31.729,50	1.556,25	0,00	0,00	4.479,18	37.764,93
GIAVE	SS	201,00	854,43	0,00	0,00	15.015,01	16.070,44
GOLFO ARANCI	SS	5.963,07	3.213,06	6.407,63	-81,27	58.286,13	73.788,62
ILLORAI	SS	890,32	767,01	0,00	0,00	14.487,38	16.144,71
ITTIREDDU	SS	758,00	742,77	0,00	-32,66	10.848,84	12.316,95
ITTIRI	SS	403.052,06	4.844,95	0,00	-2.104,88	0,00	405.792,13
LA MADDALENA	SS	211.062,31	4.777,95	0,00	-250,63	25.904,29	241.493,92
LAERRU	SS	273,50	1.715,85	0,00	0,00	18.482,95	20.472,30
LOIRI PORTO SAN PAOLO	SS	966,00	2.380,36	5.225,52	0,00	76.982,71	85.554,59
LUOGOSANTO	SS	684,00	1.533,83	0,00	0,00	29.850,37	32.068,20
LURAS	SS	486,00	2.482,13	0,00	0,00	52.206,16	55.174,29
MARA	SS	11.846,40	408,68	0,00	0,00	4.897,02	17.152,10
MARTIS	SS	353,00	274,70	0,00	0,00	9.087,75	9.715,45
MONTELEONE ROCCA DORIA	SS	1.278,25	0,00	0,00	0,00	1.756,40	3.034,65
MONTI	SS	35.078,48	2.890,65	0,00	-337,76	4.471,14	42.102,51
MORES	SS	259,00	1.344,36	0,00	0,00	39.450,92	41.054,28



MUROS	SS	16.253,46	946,07	0,00	0,00	898,15	18.097,68
NUGHEDU DI SAN NICOLO'	SS	601,00	1.882,96	0,00	0,00	19.496,26	21.980,22
NULE	SS	140,00	706,32	0,00	0,00	22.725,47	23.571,79
NULVI	SS	9.195,41	3.346,94	0,00	-703,67	55.587,14	67.425,83
OLBIA	SS	5.362,00	25.274,33	0,00	0,00	1.790.154,75	1.820.791,08
OLMEDO	SS	240,05	1.785,66	0,00	0,00	66.076,99	68.102,70
OSCHIRI	SS	59.829,28	473,20	0,00	0,00	9.911,97	70.214,45
OSILO	SS	108.065,62	3.865,21	0,00	-1.091,35	0,00	110.839,48
OSSI	SS	170.894,49	1.056,80	0,00	0,00	0,00	171.951,29
OZIERI	SS	439.848,75	6.486,64	0,00	-3.609,27	0,00	442.726,12
PADRIA	SS	6.583,00	1.068,87	0,00	0,00	16.238,00	23.889,87
PADRU	SS	351,00	777,85	83,67	0,00	24.338,15	25.550,67
PALAU	SS	2.584,30	1.423,77	0,00	0,00	116.635,82	120.643,89
PATTADA	SS	255,01	460,67	0,00	0,00	64.707,50	65.423,18
PERFUGAS	SS	94.550,37	3.084,49	0,00	-916,66	0,00	96.718,20
PLOAGHE	SS	575,00	803,95	0,00	0,00	94.268,01	95.646,96
PORTO TORRES	SS	617.358,86	9.337,77	13.262,11	0,00	0,00	639.958,74
POZZOMAGGIORE	SS	69.785,83	2.589,00	0,00	-254,65	8.780,70	80.900,88
PUTIFIGARI	SS	15.405,68	1.321,76	0,00	-28,63	1.887,38	18.586,20
ROMANA	SS	8.531,14	26,38	0,00	0,00	6.092,76	14.650,28
SAN TEODORO	SS	4.295,36	1.223,16	0,00	0,00	122.908,39	128.426,91
SANTA MARIA COGHINAS	SS	27,00	1.446,73	6.994,54	0,00	26.997,89	35.466,16
SANTA TERESA GALLURA	SS	1.661,24	1.839,66	0,00	0,00	166.735,24	170.236,14
SANT'ANTONIO DI GALLURA	SS	25.420,45	1.238,23	0,00	-10,00	3.343,38	29.992,06
SASSARI	SS	7.262.661,61	277.245,89	215.530,94	-124.746,16	0,00	7.630.692,28
SEDINI	SS	357,00	1.458,31	0,00	0,00	23.929,30	25.744,61
SEMESTENE	SS	1.203,00	162,96	0,00	0,00	2.041,45	3.407,41
SENNORI	SS	209,00	1.576,14	0,00	0,00	111.507,82	113.292,96
SILIGO	SS	179,00	1.117,46	0,00	0,00	20.526,93	21.823,39
SORSO	SS	551.121,27	7.360,73	33.079,61	-2.397,88	0,00	589.163,73
STINTINO	SS	1.942,90	1.693,20	15.171,94	0,00	52.304,84	71.112,88
TELTÌ	SS	35.460,64	354,55	0,00	0,00	1.600,00	37.415,19
TEMPIO PAUSANIA	SS	652.138,07	15.845,01	0,00	-11.380,55	0,00	656.602,53
TERGU	SS	1.113,00	1.242,15	950,24	0,00	10.935,20	14.240,59
THIESI	SS	2.383,45	375,60	0,00	0,00	91.829,12	94.588,17
TISSI	SS	41.789,39	981,27	3.463,56	-524,18	5.818,32	51.528,36
TORRALBA	SS	238,00	741,51	0,00	0,00	19.387,08	20.366,59
TRINITA' D'AGULTU E VIGNOLA	SS	890,00	2.307,73	0,00	0,00	73.435,26	76.632,99
TULA	SS	546,00	1.191,45	0,00	0,00	190,71	1.928,16
URI	SS	127.061,04	2.858,58	0,00	-539,92	0,00	129.379,70
USINI	SS	658,31	2.007,65	12.948,85	0,00	90.576,49	106.191,30
VALLEDORIA	SS	81.698,80	3.803,33	24.033,92	-2.364,61	23.819,98	130.991,42
VIDDALBA	SS	4.514,85	2.043,66	0,00	-217,67	21.467,43	27.808,26
VILLANOVA MONTELEONE	SS	53.446,72	614,13	0,00	-165,13	4.308,52	58.204,24
ABBASANTA	OR	129.842,90	2.385,80	0,00	-557,93	0,00	131.670,77
AIDOMAGGIORE	OR	397,00	227,55	0,00	0,00	9.190,13	9.814,68
ALBAGIARA	OR	293,00	0,00	0,00	0,00	5.460,37	5.753,37
ALES	OR	30.996,88	542,11	0,00	-130,41	770,50	32.179,08
ALLAI	OR	1.719,00	333,85	0,00	0,00	1.068,69	3.121,54
ARBOREA	OR	94.873,50	1.176,92	285.308,63	-59,36	0,00	381.299,70
ARDAULI	OR	1.559,32	136,36	0,00	0,00	15.792,68	17.488,36
ASSOLO	OR	200,00	100,28	0,00	0,00	7.648,68	7.948,96
ASUNI	OR	386,00	0,00	0,00	0,00	4.386,25	4.772,25
BARADILI	OR	148,00	0,00	0,00	0,00	1.374,94	1.522,94
BARATILI SAN PIETRO	OR	617,00	807,01	2.840,70	0,00	25.184,04	29.448,75
BARESSA	OR	649,00	207,26	0,00	0,00	11.602,86	12.459,12
BAULADU	OR	737,36	775,18	0,00	0,00	10.347,95	11.860,49
BIDONI'	OR	724,00	177,71	0,00	0,00	1.881,55	2.783,26
BONARCADO	OR	356,00	927,02	0,00	0,00	30.418,09	31.701,11
BORONEDDU	OR	2.695,05	154,87	0,00	0,00	232,93	3.082,85
BOSA	OR	151.839,12	2.926,15	0,00	-1.406,45	3.582,40	156.941,22
BUSACHI	OR	511,10	91,03	0,00	0,00	28.793,68	29.395,81
CABRAS	OR	195.001,96	4.614,51	0,00	-2.656,36	2.225,73	199.185,84
CUGLIERI	OR	20.531,98	2.095,22	0,00	-12,59	53.148,49	75.763,10
CURCURIS	OR	162,00	69,29	0,00	0,00	5.110,40	5.341,69
FLUSSIO	OR	1.078,41	680,84	0,00	0,00	9.022,22	10.781,47
FORDONGIANUS	OR	124,00	307,45	0,00	0,00	22.168,48	22.599,93
GHILARZA	OR	85.722,61	2.930,75	0,00	-514,91	2.266,46	90.404,91
GONNOSCODINA	OR	269,00	218,22	0,00	0,00	8.720,79	9.208,01
GONNOSNO'	OR	73,00	452,60	0,00	0,00	16.521,47	17.047,07
GONNOSTRAMATZA	OR	564,00	0,00	0,00	0,00	15.461,32	16.025,32
LACONI	OR	18.015,36	937,18	0,00	0,00	25.333,62	44.286,16
MAGOMADAS	OR	2.848,00	572,62	0,00	0,00	18.308,99	21.729,61
MARRUBIU	OR	430,00	975,35	0,00	0,00	88.863,55	90.268,90
MASULLAS	OR	205,00	384,92	0,00	0,00	20.286,62	20.876,54
MILIS	OR	44.894,13	555,88	21.293,66	-78,85	0,00	66.664,82
MODULO	OR	428,00	0,00	0,00	0,00	3.396,60	3.824,60
MOGORELLA	OR	163,00	224,31	0,00	0,00	8.844,71	9.232,02
MOGORO	OR	2.748,72	1.820,32	8.886,02	0,00	74.872,43	88.327,49



MONTRESTA	OR	478,00	149,54	0,00	0,00	5.244,08	5.871,62
MORGONGIORI	OR	208,00	360,44	0,00	0,00	10.982,04	11.550,48
NARBOLIA	OR	349,00	1.228,43	0,00	0,00	19.718,34	21.295,77
NEONELI	OR	142,09	24,58	0,00	0,00	16.152,88	16.319,55
NORBELLO	OR	24.533,55	911,52	0,00	-20,56	2.265,78	27.690,29
NUGHEDU SANTA VITTORIA	OR	1.078,00	130,44	0,00	0,00	8.618,83	9.827,27
NURACHI	OR	37.147,98	1.628,53	3.467,90	-41,53	2.311,55	44.514,42
NURECI	OR	991,00	0,00	0,00	0,00	4.958,34	5.949,34
OLLASTRA SIMAXIS	OR	0,00	821,68	0,00	0,00	25.619,07	26.440,75
ORISTANO	OR	1.217.508,99	60.869,55	94.610,49	-25.513,40	0,00	1.347.475,64
PALMAS ARBOREA	OR	706,77	1.098,31	0,00	0,00	30.823,64	32.628,72
PAU	OR	270,00	0,00	0,00	0,00	3.078,66	3.348,66
PAULILATINO	OR	42.865,74	1.839,69	0,00	-125,58	0,00	44.579,85
POMPU	OR	428,00	0,00	0,00	0,00	3.461,01	3.889,01
RIOLA SARDO	OR	46.735,65	1.701,80	0,00	0,00	0,00	48.437,45
RUINAS	OR	1.052,00	7,26	0,00	0,00	3.079,75	4.139,01
SAGAMA	OR	279,00	55,97	0,00	0,00	4.366,00	4.700,97
SAMUGHEO	OR	66,00	680,01	0,00	0,00	64.112,82	64.858,83
SAN NICOLO' D'ARCIDANO	OR	641,00	1.420,76	8.908,92	0,00	47.982,33	58.953,01
SAN VERO MILIS	OR	518,00	1.949,31	0,00	0,00	60.441,44	62.908,75
SANTA GIUSTA	OR	109.676,06	1.493,59	0,00	-759,39	0,00	110.410,26
SANTU LUSSURGIU	OR	59.479,80	1.541,69	0,00	-94,20	1.698,84	62.626,14
SCANO DI MONTIFERRO	OR	26.606,79	393,66	0,00	-98,84	1.036,14	27.937,76
SEDILO	OR	52.857,49	554,40	0,00	-88,59	0,00	53.323,30
SENEGHE	OR	40.174,36	696,28	0,00	-21,15	2.657,60	43.507,09
SENIS	OR	1.854,00	220,94	0,00	0,00	7.672,80	9.747,74
SENNARIOLO	OR	133,00	0,00	0,00	0,00	3.087,05	3.220,05
SIAMAGGIORE	OR	248,00	1.048,92	0,00	0,00	18.673,13	19.970,05
SIAMANNA	OR	2.789,00	627,25	0,00	0,00	14.659,33	18.075,58
SIAPICCIA	OR	556,00	155,99	0,00	0,00	5.636,85	6.348,84
SIMALA	OR	83,00	99,17	0,00	0,00	7.115,29	7.297,46
SIMAXIS	OR	54.711,42	2.069,37	0,00	-300,46	0,00	56.480,33
SINI	OR	127,00	74,77	0,00	0,00	12.164,96	12.366,73
SIRIS	OR	605,00	75,33	0,00	0,00	204,22	884,55
SODDI	OR	28,00	0,00	515,29	0,00	2.966,55	3.509,84
SOLARUSSA	OR	260,00	1.477,60	16.057,67	0,00	46.767,19	64.562,46
SORRADILE	OR	318,00	366,78	0,00	0,00	7.884,83	8.569,61
SUNI	OR	23.809,80	377,18	0,00	-93,76	2.477,30	26.570,53
TADASUNI	OR	2.555,03	233,07	0,00	0,00	1.031,08	3.819,18
TERRALBA	OR	204.098,84	3.883,50	16.099,62	-1.784,98	21.051,58	243.348,56
TINNURA	OR	542,00	352,71	0,00	0,00	6.413,34	7.308,05
TRAMATZA	OR	914,00	653,13	0,00	0,00	18.046,93	19.614,06
TRESNURAGHES	OR	18.222,83	958,40	0,00	0,00	13.644,96	32.826,19
ULA' TIRSO	OR	11.350,00	232,69	0,00	0,00	0,00	11.582,69
URAS	OR	1.350,00	377,62	8.552,56	0,00	62.442,21	72.722,39
USELLUS	OR	91,00	441,55	0,00	0,00	16.038,65	16.571,20
VILLA SANT'ANTONIO	OR	3.323,32	28,61	0,00	0,00	4.760,13	8.112,06
VILLA VERDE	OR	189,00	12,58	0,00	0,00	1.676,00	1.877,58
VILLANOVA TRUSCHEDU	OR	991,00	81,00	0,00	0,00	4.583,88	5.655,88
VILLAURBANA	OR	286,00	1.350,41	0,00	0,00	7.616,39	9.252,80
ZEDDIANI	OR	394,00	644,38	14.211,80	0,00	24.147,83	39.398,01
ZERFALIU	OR	39,00	435,98	0,00	0,00	1.591,51	2.066,49
ARBUS	SU	126.000,91	1.038,62	0,00	-394,72	8.791,80	135.436,61
ARMUNGIA	SU	10.252,24	809,39	0,00	-11,25	0,00	11.050,38
BALLAO	SU	12.128,75	99,98	0,00	0,00	2.911,51	15.140,24
BARRALI	SU	1.027,00	1.044,87	0,00	0,00	20.566,87	22.638,74
BARUMINI	SU	102,00	1.248,19	0,00	0,00	23.733,59	25.083,78
BUGGERRU	SU	4.343,16	1.157,40	0,00	0,00	13.840,89	19.341,45
BURCEI	SU	41.624,50	1.875,37	0,00	0,00	0,00	43.499,87
CALASETTA	SU	504,00	559,50	0,00	0,00	65.857,31	66.920,81
CARBONIA	SU	1.082.812,02	16.952,03	0,00	-1.412,30	0,00	1.098.351,75
CARLOFORTE	SU	35.819,58	1.703,65	0,00	-689,12	119.576,94	156.411,05
CASTIADAS	SU	3.195,65	2.075,49	0,00	-751,54	3.319,51	7.839,11
COLLINAS	SU	23.991,00	238,74	0,00	0,00	0,00	24.229,74
DECIMOPUTZU	SU	73.554,91	1.050,85	0,00	-387,44	0,00	74.218,32
DOLIANOVA	SU	228.848,20	3.756,04	0,00	-1.304,83	0,00	231.299,41
DOMUS DE MARIA	SU	2.647,09	2.729,73	0,00	-851,98	40.577,06	45.101,90
DOMUSNOVAS	SU	187.069,61	3.349,13	0,00	-2.411,17	0,00	188.007,57
DONORI	SU	39.332,67	1.609,45	0,00	-102,35	0,00	40.839,77
ESCALAPLANO	SU	46.589,76	1.913,10	0,00	-125,82	0,00	48.377,04
ESCOLCA	SU	276,00	713,66	0,00	0,00	15.155,52	16.145,18
ESTERZILI	SU	169,00	237,37	0,00	0,00	7.139,77	7.546,14
FLUMINIMAGGIORE	SU	77.915,04	1.907,65	0,00	0,00	0,00	79.822,69
FURTEI	SU	27.120,53	605,49	0,00	-31,50	4.452,41	32.146,93
GENONI	SU	7.512,17	436,49	0,00	0,00	13.227,33	21.175,99
GENURI	SU	181,00	178,83	0,00	0,00	6.180,29	6.540,12
GERGEI	SU	20.038,90	258,49	0,00	0,00	9.010,53	29.307,92
GESICO	SU	6.795,06	570,98	0,00	0,00	5.314,02	12.680,06
GESTURI	SU	3,00	207,37	0,00	0,00	15.201,01	15.411,38



GIBA	SU	35.657,83	444,27	0,00	0,00	571,12	36.673,22
GONI	SU	1.089,79	123,30	0,00	0,00	5.775,13	6.988,22
GONNESA	SU	91.120,64	867,73	0,00	-13,59	19.403,51	111.378,30
GONNOSFANADIGA	SU	263.923,29	997,14	0,00	0,00	0,00	264.920,43
GUAMAGGIORE	SU	21.175,71	1.668,24	0,00	0,00	0,00	22.843,95
GUASILA	SU	50.903,39	1.197,74	0,00	0,00	1.159,72	53.260,85
GUSPINI	SU	244.447,77	4.168,15	0,00	-1.521,53	3.830,80	250.925,19
IGLESIAS	SU	596.738,91	12.889,01	0,00	0,00	0,00	609.627,92
ISILI	SU	101.084,13	3.817,49	0,00	-909,03	0,00	103.992,59
LAS PLASSAS	SU	659,73	125,72	0,00	0,00	2.602,26	3.387,71
LUNAMATRONA	SU	775,00	925,46	0,00	0,00	33.434,52	35.134,98
MANDAS	SU	18.402,77	922,95	0,00	0,00	27.835,95	47.161,67
MASAINAS	SU	57,00	421,62	0,00	0,00	14.327,11	14.805,73
MONASTIR	SU	85.562,42	1.178,68	12.589,67	-470,55	3.739,76	102.599,97
MURAVERA	SU	940,00	1.212,40	0,00	0,00	122.450,74	124.603,14
MUSEI	SU	27.413,15	1.147,42	0,00	-111,33	0,00	28.449,24
NARCAO	SU	59.813,88	2.262,01	0,00	-82,19	688,33	62.682,03
NURAGUS	SU	10.799,36	34,82	0,00	-34,82	11.234,37	22.033,73
NURALLAO	SU	13.561,44	329,36	0,00	0,00	13.332,22	27.223,02
NURAMINIS	SU	38.056,70	2.301,17	17.306,54	-52,14	9.422,19	67.034,45
NURRI	SU	488,00	1.100,75	0,00	0,00	45.082,57	46.671,32
NUXIS	SU	1.536,00	1.180,11	0,00	-72,86	30.118,02	32.761,27
ORROLI	SU	49.165,85	665,72	0,00	-128,54	0,00	49.703,03
ORTACESUS	SU	700,77	214,53	0,00	0,00	7.405,06	8.320,36
PABILLONIS	SU	52.132,08	2.512,58	22.642,54	-302,24	0,00	76.984,96
PAULI ARBAREI	SU	357,00	0,00	0,00	0,00	6.531,97	6.888,97
PERDAXIUS	SU	34,00	267,92	0,00	0,00	17.926,17	18.228,09
PIMENTEL	SU	20.767,26	1.936,59	0,00	-38,39	122,32	22.787,79
PISCINAS	SU	520,00	719,52	0,00	0,00	12.949,39	14.188,91
PORTOSCUSO	SU	269,00	794,58	0,00	0,00	94.228,09	95.291,67
SADALI	SU	442,40	122,19	0,00	0,00	20.803,16	21.367,75
SAMASSI	SU	144.914,08	2.671,71	33.002,87	-386,69	0,00	180.201,97
SAMATZAI	SU	2.738,79	1.457,13	0,00	-21,15	25.937,72	30.112,49
SAN BASILIO	SU	22.663,35	482,83	0,00	0,00	0,00	23.146,18
SAN GAVINO MONREALE	SU	271.865,17	3.339,29	32.966,19	-2.006,90	0,00	306.163,75
SAN GIOVANNI SUERGIU	SU	108.922,38	879,80	0,00	-13,58	0,00	109.788,60
SAN NICOLO' GERREI	SU	8.035,13	12,09	0,00	0,00	6.147,54	14.194,76
SAN SPERATE	SU	164.367,91	2.728,53	34.768,28	-818,03	0,00	201.046,70
SAN VITO	SU	72.803,49	1.963,45	0,00	-358,65	0,00	74.408,29
SANLURI	SU	161.824,81	3.047,16	42.922,00	-1.571,66	7.152,26	213.374,57
SANTADI	SU	2.066,12	560,98	0,00	0,00	54.766,64	57.393,74
SANT'ANDREA FRIUS	SU	24.972,29	2.159,99	337,34	-12,26	5.989,07	33.446,43
SANT'ANNA ARRESI	SU	52.048,35	2.947,10	0,00	-22,80	0,00	54.972,65
SANT'ANTIOCO	SU	263.520,21	3.120,38	0,00	-1.035,73	4.909,30	270.514,16
SARDARA	SU	129.004,09	1.634,67	0,00	0,00	0,00	130.638,76
SEGARIU	SU	520,04	220,67	4.668,14	0,00	19.292,99	24.701,84
SELEGAS	SU	21.053,50	134,25	0,00	-13,35	0,00	21.174,41
SENORBI'	SU	89.425,54	1.578,35	0,00	-929,01	7.051,70	97.126,58
SERDIANA	SU	382,00	1.805,26	0,00	0,00	50.705,71	52.892,97
SERRAMANNA	SU	243.990,99	2.398,28	78.847,85	-659,88	0,00	324.577,25
SERRENTI	SU	109.476,59	1.333,52	16.106,80	-190,45	0,00	126.726,46
SERRI	SU	867,00	612,72	0,00	0,00	12.769,74	14.249,46
SETZU	SU	283,00	278,65	0,00	0,00	2.885,33	3.446,98
SEUI	SU	24.972,43	203,63	0,00	-68,87	0,00	25.107,19
SEULO	SU	186,00	539,91	0,00	0,00	17.272,73	17.998,64
SIDDI	SU	912,49	685,60	0,00	-9,76	12.017,95	13.606,28
SILQUA	SU	64.655,17	2.865,85	782,05	-279,73	0,00	68.023,34
SILIUS	SU	16.897,46	241,06	112,16	-9,83	0,00	17.240,85
SIURGUS DONIGALA	SU	1.356,48	520,32	0,00	-118,48	31.734,53	33.492,86
SOLEMINIS	SU	481,84	282,92	0,00	0,00	28.555,39	29.320,15
SUELLI	SU	18.690,45	819,29	0,00	-95,08	0,00	19.414,66
TEULADA	SU	66.086,01	2.801,98	0,00	-25,38	4.142,79	73.005,40
TRATALIAS	SU	786,00	215,30	0,00	0,00	13.763,94	14.765,24
TULI	SU	3.152,08	707,54	0,00	0,00	18.007,97	21.867,59
TURRI	SU	2.369,00	1.083,27	0,00	0,00	7.909,54	11.361,81
USSANA	SU	67.852,18	2.469,40	19.158,77	-11,25	3.553,14	93.022,24
USSARAMANNA	SU	0,00	119,73	0,00	0,00	11.734,99	11.854,72
VALLERMOSA	SU	36.275,23	1.407,88	0,00	-95,65	0,00	37.587,46
VILLACIDRO	SU	294.024,07	4.608,72	1.086,24	-1.807,72	0,00	297.911,31
VILLAMAR	SU	751,00	761,57	0,00	-94,84	49.989,96	51.407,69
VILLAMASSARGIA	SU	78.798,44	476,94	0,00	0,00	0,00	79.275,38
VILLANOVA TULO	SU	222,00	733,65	0,00	0,00	24.956,01	25.911,66
VILLANOVAFORRU	SU	287,98	309,40	0,00	0,00	13.368,05	13.965,43
VILLANOVAFRANCA	SU	24.780,25	847,11	0,00	0,00	0,00	25.627,36
VILLAPERUCCIO	SU	124,00	363,00	0,00	0,00	14.284,60	14.771,60
VILLAPUTZU	SU	42.795,99	682,39	0,00	0,00	34.546,46	78.024,84
VILLASALTO	SU	9.755,17	519,86	0,00	-51,55	11.758,34	21.981,82
VILLASIMIUS	SU	53.740,47	1.793,61	0,00	-597,79	29.886,51	84.822,80
VILLASOR	SU	70.768,80	2.295,59	67.383,29	-1.503,17	60.180,43	199.124,94
VILLASPECIOSA	SU	69.614,55	3.442,63	0,00	-621,20	0,00	72.435,98

